

Academia de Științe Agricole și Silvicultură "Gheorghe Ionescu Șişești" București  
Institutul de Cercetare – Dezvoltare pentru Pomicultură Mărăcineni  
**STAȚIUNEA DE CERCETARE-DEZVOLTARE PENTRU POMICULTURĂ BISTRITA**  
Str. Drumul Dumitrei Nou, nr. 3, Bistrita, 420127, tel. 0263-217.895, tel/fax. 0363-100.424  
E-mail: [SCDP.Bistrita@asas.ro](mailto:SCDP.Bistrita@asas.ro)  
<http://www.scdp-bistrita.ro> <https://www.facebook.com/scdp.bistrita.ro/>

NR. 367/05.02.2025

Catre,


**Academia de Științe Agricole și Silvicultură "Gheorghe Ionescu Șişești"**  
**București**

Va transmitem, anexat, bilantul contabil, anexele și raportul de gestiune pentru SCDP Bistrita la 31.12.2024.

Cu stima,

**DIRECTOR,**  
**Dr. ing. Ioan Zagrai**

**CONTABIL SEF,**  
**Ec. Gela Rogojina**



## DECLARATIE

in conformitate cu prevederile art.30 din Legea contabilitatii nr.82/1991

S-au intocmit situatiile financiare trimestriale la **31/12/2024** pentru :  
**S.C.D.P.BISTRITA**

Entitatea: SCDP BISTRITA  
Judetul: BISTRITA - NASAUD  
Adresa: localitatea BISTRITA, str. DRUMUL DUMITREI NOU, nr. 3,  
Numar din registrul comertului: NU ARE  
Forma de proprietate: publica – institutie publica  
Activitati (cod CAEN):011,012,013,016, 7219  
Cod de identificare fiscala: RO 3094573

---

Administratorii institutiei publice, **Dr. Ing. Ioan Zagrai**, in calitate de **Director-Ordonator terțiar de credite** si **Ec. Gela Rogojina**, in calitate de **Contabil Sef** isi asuma raspunderea pentru intocmirea situatiilor financiare trimestriale la **31/12/2024** si confirma ca:

a) Politicile contabile utilizate la intocmirea situatiilor financiare trimestriale sunt in conformitate cu reglementarile contabile aplicabile.


b) Situatiile financiare trimestriale ofera o imagine fidela a pozitiei financiare, performantei financiare si a celorlalte informatii referitoare la activitatea desfasurata.

c) Persoana juridica isi desfasoara activitatea in conditii de continuitate.

Bilantul depus la ASAS Bucuresti contine aceleasi informatii ca cele incarcate in Programul national de raportare FOREXEBUG.



Semnatura



NR. 367 /05.02.2025

**RAPORT DE GESTIUNE**  
**Privind rezultatele economico-financiare la 31.12.2024**

**SCDP BISTRITĂ** organizează contabilitatea potrivit Legii contabilității nr.82/1991, republicată și actualizată, în concordanță cu normele și principiile contabile și cu prevederile cuprinse în reglementările privind organizarea contabilității, întocmirea și depunerea situațiilor financiare trimestriale și anuale specifice instituțiilor publice.

Bilanțul contabil, contul de rezultat patrimonial, anexele la bilanț și notele explicative s-au întocmit pe baza bilanței de verificare a conturilor sintetice cu respectarea normelor metodologice privind întocmirea, verificarea și centralizarea situațiilor financiare anuale pentru instituții publice.

Situațiile financiare anuale întocmite de SCDP Bistrița corespund în totalitate cu situațiile financiare (formulare bilanț și anexe) generate de sistemul FOREXEBUG în baza bilanței de verificare finale 1102 întocmită și încarcată în FOREXEBUG.

Documentele privind toate operațiunile economico-financiare efectuate în exercițiul financiar 2024 au fost înregistrate în contabilitate.

Conducerea contabilității s-a efectuat cu respectarea dispozițiilor legale, corectă și la zi, cronologic și sistematic.

În balașta de verificare de deschidere, datele din conturile sintetice ale anului precedent au fost preluate corect, existând concordanță între contabilitatea analitică și sintetică.

**SCDP BISTRITĂ, instituție publică care își finanțează activitatea din venituri proprii și subvenții de la bugetul de stat (sursa de finanțare G), cu un patrimoniu public în suma de 22.510.226 lei și un patrimoniu privat al statului înregistrat de 1.524.391 lei, a încheiat exercițiul financiar 2024 cu venituri operaționale totale de 4.549.251 lei și a efectuat toate viramentele prevăzute de legislația fiscală în vigoare, înregistrând un excedent patrimonial net în cuantum de 203.512 lei.**

Din analiza bilanței de verificare contabilă la 31.12.2024 s-au desprins următoarele :

**I. Bilanțul contabil și situația patrimonială la 31.12.2024 se prezintă astfel :**

<b>A. ACTIV</b>	<b>1.01.2024</b>	<b>31.12.2024</b>
<b>ACTIVE FIXE NECURENTE ( MIJLOACE FIXE)</b>		
Active fixe necorporale	750	383
Active fixe corporale	24.819.042	24.958.660
<b>Total active fixe necurente</b>	<b>24.819.792</b>	<b>24.959.043</b>
<b>ACTIVE CURENTE( MIJLOACE CIRCULANTE)</b>		
Stocuri	836.602	788.475
Creanțe	226.024	400.333

Disponibilități bănești	128.108	139.097
<b>Total active curente</b>	<b>1.190.734</b>	<b>1.327.905</b>
<b>TOTAL ACTIV</b>	<b>26.010.526</b>	<b>26.286.948</b>
<b>B. PASIV</b>		
<b>CAPITALURI ( ACTIV NET)</b>		
Patrimoniu public	22.510.226	22.510.226
Patrimoniu privat stat	1.524.391	1.524.391
Rezultatul reportat(excedent)	1.086.546	1.242.232
Rezultatul curent ( excedent)	155.686	203.512
<b>Total CAPITALURI</b>	<b>25.276.849</b>	<b>25.480.361</b>
<b>Total DATORII, din care:</b>	<b>733.677</b>	<b>806.587</b>
Provizioane ptr.risc	442.161	442.161
Venituri în avans	4.342	4.543
Datorii lichide	287.174	359.883
<b>TOTAL PASIV</b>	<b>26.010.526</b>	<b>26.286.948</b>
<b>ACTIV NET ( TOTAL ACTIV – TOTAL DATORII)</b>		
<b>ACTIV NET</b>	<b>25.276.849</b>	<b>25.480.361</b>

Patrimoniul unității în ansamblu înregistrează o creștere față de anul precedent (**276.422 RON**) de la **26.010.526 RON** la **26.286.948 RON**, datorită, în principal achiziției de echipamente și mijloace de transport, având drept sursă de finanțare proiectele de cercetare ADER și înregistrării de excedent patrimonial net față de exercițiul financiar precedent, iar activul net înregistrează o creștere de la **25.276.849 RON** la **25.480.361 RON**, respectiv, cu **203.512 RON**( valoarea excedentului net patrimonial).

Activul patrimonial înregistrează o creștere a activelor fixe necurente, de la **24.819.792 RON** la **24.959.043 RON** (valoare netă neamortizată), ca urmare a înființării a unei plantații, a achiziției de echipamente necesare Compartimentului de Cercetare în cadrul proiectelor de cercetare ADER derulate pe parcursul exercițiului încheiat.

Activele curente (circulante) au crescut de la **1.190.734 RON** la **1.327.905 RON**, prin creșterea soldului disponibilităților bănești aflate în conturile din CEC BANK Bistrița și a creanțelor.

Pasivul patrimonial a crescut, în principal, prin creșterea capitalurilor proprii urmare a excedentelor înregistrate, precum și prin creșterea ușoară a datoriilor, în condițiile în care datoriile lichide ale unității au crescut de la **287.174 RON** la **31.12.2023**, la **359.883 RON** la **31.12.2024** (salarii curente de plată, precum și furnizori și creditori, ICDP Pitești, curenți).

## II. Contul de rezultat patrimonial la 31.12.2024 se prezintă astfel :

	<b>31.12.2023</b>	<b>31.12.2024</b>
Venituri din activități economice,	1.603.087	1.311.528
Finanțări, Subvenții	2.438.905	3.006.328
Alte venituri operaționale	172.430	231.395
<b>Total venituri operaționale</b>	<b>4.214.422</b>	<b>4.549.251</b>

<b>Cheltuieli operaționale</b>	<b>4.061.147</b>	<b>4.348.660</b>
Rez.din activ.operatională	153.275	200.591
Venituri financiare	5.011	2.982
Cheltuieli financiare	2.600	61
Rezultatul financiar(excedent)	2.411	2.921
Rezultatul financiar(deficit)	-	-
<b>Venituri totale</b>	<b>4.219.433</b>	<b>4.552.233</b>
<b>Cheltuieli totale</b>	<b>4.063.747</b>	<b>4.348.721</b>
<b>Rezultat patrimonial(excedent)</b>	<b>155.686</b>	<b>203.512</b>

Veniturile operaționale au crescut de la **4.214.422 RON** la **31.12.2023** la **4.549.251 RON** la **31.12.2024**.

Analiza rezultatului din activitatea operațională este prezentată în notele explicative, anexe la bilanțul contabil.

Moneda de prezentare a tuturor informațiilor din situațiile financiare anuale este lei (RON).

Se prezintă în continuare analiza evoluției principalelor componente ale patrimoniului SCDP Bistrița, atât pentru activul, cât și pentru pasivul bilanțier.

### **III. ACTIVE IMOBILIZATE (FIXE NECURENTE)**

Imobilizările corporale au înregistrat o creștere, detaliată în nota explicativa anexă la situațiile financiare anuale (nota 1), ca urmare a înființării unei plantații și a echipării cu sistem de spalieri pentru încă o plantație(71.556 lei), a achiziționării de echipamente și mijloace de transport prin proiecte ADER, respectiv tractoraș cu freză, stație meteo mini, thermocycler și un plug hidraulic, în cuantum de 139.444 lei.

Metoda de calculare a amortizării este cea liniară și a rămas neschimbată pe parcursul exercițiului financiar.

Contabilitatea imobilizărilor corporale se ține pe categorii de mijloace fixe conform clasificăției în vigoare.

Amortizarea contabilă este egală cu amortizarea fiscală.

**Imobilizările corporale și necorporale (active fixe necurente) la 31.12.2024** au o **valoare ramasă de amortizat (valoare netă)** de **24.959.043 RON** în următoarea structură :

-terenuri- 14.074.894 RON;  
- construcții - 9.959.723 RON;  
- instalații tehnice și mașini - 909.881 RON;  
- alte inst., echip. și mobilier- 14.162 RON.  
- imobilizări necorporale - 383 RON. (soft informatic)

SCDP Bistrița a constituit provizioane pentru riscuri și cheltuieli în valoare de 442.161 RON (nota 2 anexă la bilanț) și are înregistrate venituri în avans în suma de 4.543 lei reprezentând garanții contractuale (3.543 lei) și cauțiuni pentru dosare aflate pe rolul instanțelor de judecată (1.000 lei).

### **IV. ACTIVE CIRCULANTE, din care**

## 1. STOCURI

La **31.12.2023** unitatea înregistrează **stocuri** în valoare de **788.475 RON** în următoarea structură :

-materii și materiale consumabile-	280.228 RON;
-obiecte de inv în folosință	262.444 RON;
-produse și mf. în stoc	87.416 RON;
-ambalaje-	24.910 RON.
-prod. în curs de exec.	133.477 RON.

Valoarea stocurilor a înregistrat o scădere ușoară față de exercițiul precedent, de la **836.602 lei** la 31.12.2023 la **788.475 lei** la 31.12.2024.

## 2. CREANȚE

Creanțele comerciale sunt înregistrate la valoarea realizabilă anticipată.  
Situația creanțelor comerciale se prezintă astfel (nota 5 anexa la bilanț):

CATEGORIE CREANȚĂ	31.12.2024
Creanțe comerciale	362.251 RON;
Creanțe bugetare	38.082 RON;
<b>Total creanțe</b>	<b>400.333 RON.</b>

Volumul creanțelor comerciale de încasat a înregistrat o creștere față de exercițiul financiar precedent, de la **226.024 RON** la **31.12.2023** la **400.333 RON** la **31.12.2024**, datorită neîncasării fazelor II a unor proiecte ADER, în cuantum de **318.887 lei**, a creanțelor de la Casa de Sănătate reprezentând concedii medicale plătite de unitate în cuantum de **25.379 lei** și nerecuperate, a unor facturi curente de la clienți pentru produse finite livrate și chirii neîncasate în cuantum de **17.985 lei**, precum și TVA de rambursat în cuantum de **38.082 lei**.

Evidența analitică a creanțelor este condusă în conformitate cu normele legale în vigoare.

## 3. DISPONIBILITĂȚI BANEȘTI (CASA ȘI CONTURI LA BĂNCI)

Soldul altor active circulante (lichidități în conturi de disponibilități) la **31.12.2024** este în sumă de **139.097 RON**, astfel:

-Conturi la bănci -	77.761 RON;	(garanții gestionari sub formă de depozite și alte depozite reprezentând garanții contractuale și cauțiuni la CEC BANK)
-Excedent exerciții ant.neutil.-	61.336 RON.	

## V. DATORII.

La **31.12.2024**, SCDP BISTRITA înregistrează datorii totale în valoare de **806.587 RON** structurate astfel:

<b>1.Datorii curente exigibile într-o perioadă de până la un an -806.587 RON,din care:</b>
--

-Furnizori curenți de materii, marfuri, materiale și prestări serv-	6.855 RON;
- Creditori ( ICDP Pitești) - ADER 6.3.4	38.224 RON,
-Drepturi salariale nete curente de plată	207.169 RON;
-Contrib. și impozite de plată aferente salariilor	107.635 RON;
<b>TOTAL DATORII LICHIDE</b>	<b>359.883 RON</b>
-Provizioane pentru riscuri	442.161 RON.
-Venituri în avans	4.543 RON.

Evidența contabilă analitică a datoriilor este organizată și condusă în conformitate cu normele legale în vigoare.

## VI. CAPITALURI ( ACTIV NET)

Capitalurile proprii care reprezintă activul net al SCDP Bistrița se stabilește ca diferență între totalul activului (care este egal cu pasivul bilanțier) și totalul datoriilor instituției publice.

Evoluția capitalurilor (a activului net) la 31.12.2024 este în creștere față de 31.12.2023, având următoarea structură:

<b>CAPITALURI ( ACTIV NET)</b>	<b>31.12.2023</b>	<b>31.12.2024</b>
Patrimoniu public	22.510.226	22.510.226
Patrimoniu privat stat	1.524.391	1.524.391
Rezultatul reportat(excedent)	1.086.546	1.242.232
Rezultatul curent ( excedent)	155.686	203.512
<b>Total CAPITALURI</b>	<b>25.276.849</b>	<b>25.480.361</b>

Situația comparativă a principalilor indicatori economico-financiari se prezintă astfel:

NR..	DENUMIRE	2023	2024
<b>CRT. INDICATORI</b>			
1	Venituri operațion.,din care:	4.214.422	4.549.251
2	Cifra de afaceri	1.603.087	1.311.528
3	Chelt.operațion. , din care:	4.061.147	4.348.660
4	Cheltuieli materiale	933.383	1.170.486
5	Cheltuieli salariale	2.618.632	2.905.464
6	Alte cheltuieli	92.973	69.156
7	Amortizări și proviz.	416.159	416.159
8	Excedent operațional	153.275	200.591
9	Rata rentab.operațion.	3,78%	4,61%
10	Venituri financiare	5.011	2.982
11	Cheltuieli financiare	2.600	61

12	Rezultat financiar	+2.411	+2.921
13	Rezultat curent	+155.686	+203.512
14	Rentabilitate=Rez.crt./chelt.totale	3,84%	4,47%
15	Venituri excepționale	0	0
16	Cheltuieli excepționale	0	0
17	Rezultat excepțional	0	0
18	Excedent	0	0
19	Rentabilitatea la cost	3,84%	4,47%
20	Rentabilitatea la cifra de afaceri	9,72%	15,52%
21	Rentabilitatea netă la cifra de afaceri	9,72%	15,52%
22	Perioada de recup.a creantelor-zile	51	111
23	Perioada de plata a datoriilor =tot.dat/ca*365	65	100
24	Productivitatea muncii=ca/nr.sal.mediu	40.077	32.788
25	Rotația stocurilor=ca/stoc mediu	2,16	2.16
26	Activ net contabil	25.276.849	25.480.361
27	Solvabilitate patrimonială	97,18%	96,93%
28	Pondereea imobilizărilor în total activ	95,43%	94,95%
29	Pondereea stocurilor în total activ	3,22%	2,99%
30	Pondereea altor active circ.în total activ	1.37%	2,05%
31	Pondereea datoriilor în total pasiv	1.11%	1.37%
Unde: Pn=excedent net			
Ca=cifra de afaceri			
În completare, în nota 9, anexă la bilanț , sunt prezentați și alți indicatori.			

Nu s-au înregistrat derogări de la principiile generale ale contabilității, continuitatea activității stând la baza organizării și conducerii contabilității.

Informații detaliate cu privire la evoluția patrimoniului și activității unității pe parcursul exercițiului financiar 2024 sunt prezentate în notele explicative anexe la situațiile financiare anuale.

**DIRECTOR,**  
**Dr. ing. Ioan Zagrai**



**CONTABIL ȘEF,**  
**Ec.Gela Rogojină**



S.C.D.P. BISTRITA  
RO 3094573  
Nota 1

**Active imobilizate**

lei

Elemente de active ** 0	Valoarea brută ***				Deprecieri **** (amortizare și provizioane)			
	Sold la 1 ianuarie 1	Creșteri	Reduceri 3	Sold la 31 decembrie 4=1+2-3	Sold la 1 ianuarie 5	Deprecierea înregistrată în cursul exercițiului 6	Reduceri sau reluări 7	Sold la 31 decembrie 8=5+6-7
<b>Total imobilizari necorporale</b>	<b>1.600</b>	<b>0</b>	<b>0</b>	<b>1.600</b>	<b>850</b>	<b>367</b>	<b>0</b>	<b>1.217</b>
Terenuri	14.074.894	0	0	14.074.894	0	0	0	0
Construcții	9.959.723	0	0	9.959.723	0	0	0	0
Instalații tehnice și masini	4.043.241	206.331	40.396	4.209.176	3.286.357	189.807	176.869	3.299.295
Alte instalații, utilaje și mobilier	199.147	0	0	199.147	171.606	13.380	0	184.986
Imobilizari corporale în curs	0	0	0	0	0	0	0	0
<b>Total imobilizari corporale</b>	<b>28.277.005</b>	<b>206.331</b>	<b>40.396</b>	<b>28.442.940</b>	<b>3.457.963</b>	<b>203.187</b>	<b>176.869</b>	<b>3.484.281</b>
<b>TOTAL ACTIVE IMOBILIZATE</b>	<b>28.278.605</b>	<b>206.331</b>	<b>40.396</b>	<b>28.444.540</b>	<b>3.458.813</b>	<b>203.554</b>	<b>176.869</b>	<b>3.485.498</b>

DIRECTOR

CONTABIL SEF

Metoda de calcul a amortizării este cea în vigoare pentru toate categoriile de mijloace fixe ;  
Duratele normale de funcționare au fost stabilite în conformitate cu Catalogul aprobat prin HG nr.2139/30.11.2004

Amortizarea contabilă este egală cu cea fiscală.



S.C.D.P.BISTRITA  
RO 3094573


Nota 2

Provizioane pentru riscuri si cheltuieli

Denumirea provizionului	Sold la 1 ianuarie	Transferuri *)		Sold la 31 decembrie 4=1+2-3
		in cont 2	din cont 3	
0	1			
Provizioane pentru riscuri	442161	0	0	442161

lei

DIRECTOR



CONTABIL SEF




S.C.D.P.BISTRITA  
RO 3094573

Nota 3


Excedent/deficit patrimonial

LEI

31.12.2023

Destinația	Suma
Excedent net	203.512
- rezerva legală	0
- acoperirea pierderii contabile	0
- dividende	0
- alte repartizări	0
Excedent net	203.512

DIRECTOR



CONTABIL SEF



S.C.D.P.BISTRITA  
RO 3094573


Nota 4

**Analiza rezultatului operational**

LEI

lei

Indicatorul 0	Exercițiul precedent 1	Exercițiul curent 2
1, Venituri din activ economice si finantari	4.041.992	4.317.856
2. Costul bunurilor vândute și al serviciilor prestate (3+4+5)	3.968.174	4.279.504
3, Cheltuielile activității de baza	3.968.174	4.279.504
4, Cheltuielile activitatilor auxiliare	0	0
5. Cheltuielile indirecte de producție	0	0
6. Rezultatul brut aferent cifrei de afaceri nete (1-2)	73.818	38.352
7, Cheltuieli de desfacere	0	0
8. Cheltuieli generale de administrație	92.973	69.156
9, Alte venituri operationale	172.430	231.395
10, Rezultat activitate operationala (6-7-8+9)	153.275	200.591



DIRECTOR

CONTABIL SEF

S.C.D.P.BISTRITA  
RO 3094573

Situatia creantelor si datoritiilor

Nota 5

lei

Creante	SOLD LA 31,12,24 (col. 2+3)	Termen de lichiditate		
		sub 1 an	peste 1 an	peste 5 ani
		2	3	
0	1			
<b>Total, din care:</b>	<b>400.333</b>	<b>400.333</b>	<b>0</b>	<b>0</b>
Clieni, furnizori avans	43.364	43.364	0	0
Creante in legatura cu personalul	0	0	0	0
Impozit pe profit	0	0	0	0
IVA ( de recuperat, neexigibila)	0	0	0	0
Creante bugetare	38.082	38.082	0	0
Proiecte de cercetare de incasat	318.887	318.887	0	0
Debitori diversi	0	0	0	0

lei

Datorii *	SOLD LA 31,12,24 (col. 2+3+4)	Termen de exigibilitate			
		sub 1 an	1-5 ani	peste 5 ani	
		2	3	4	
0	1				
<b>Total, din care:</b>	<b>806.587</b>	<b>806.587</b>	<b>0</b>	<b>0</b>	<b>0</b>
Furnizori	45.079	45.079	0	0	0
Salarii nete de plata	207.169	207.169	0	0	0
Impozite,taxe si contributii aferente salariilor	107.635	107.635	0	0	0
Venituri in avans	4.543	4.543	0	0	0
IVA (de plata, neexigibila)	0	0	0	0	0
Provizioane pentru riscuri	442.161	442.161	0	0	0
Impozite locale	0	0	0	0	0
Creditori diversi	0	0	0	0	0

\*) Se menționează următoarele informații:

- clauzele legate de achitarea datoritiilor și ratele dobânzii aferente împrumuturilor.
- datoritiile pentru care s-au depus garanții sau au fost efectuate ipotecări:
- valoarea datoritiilor:
- valoarea și natura garanțiilor.
- valoarea obligațiilor pentru care s-au constituit provizioane.

0  
0  
0  
0

DIRECTOR

CONTABIL SEF





S.C.D.P.BISTRITA  
RO 3094573




Nota 6

**Principii, politici și metode contabile**

<b>Principii contabile</b>		
Principiul continuității activității.		
Principiul permanenței metodelor		
Principiul prudenței.		
Principiul independenței exercițiului.		
Principiul evaluării separate a elementelor de activ și de pasiv.		
Principiul intangibilității.		
Principiul necompensării		
<b>Politici și metode contabile</b>		
Informații asupra regulilor și metodelor contabile folosite :		
* indicarea modului de evaluare a diverselor pozitii din bilanț		CONFORM CURS SCHIMB LA 31,12,24
* metoda utilizată pentru calculul amortismentelor și provizioanelor		liniara
* indicarea și justificarea derogărilor de la principiile generale		nu exista
Alte informații :		
* angajamente financiare în reflectare în conturi în afara bilanțului		angajamente legale și bugetare, mijl fixe de natura ob inv
* informații referitoare la modificarea capitalului		
*dobanzi rate leasing financiar incluse în val.activelor imobilizate		
*diferente curs valutar leasing financiar incluse în val.activelor imobilizate		

DIRECTOR

CONTABIL SEF



S.C.D.P.BISTRITA  
RO 3094573

Nota 7

PARTICIPATII SI SURSE DE FINANTARE

Se prezintă următoarele informații:

patrimoniul public	22.510.226
-patrimoniul privat	1.524.391
<b>PATRIMONIUL TOTAL 31.12.2024</b>	<b>24.034.617</b>
- acțiuni răscumpărabile:	nu e cazul
- - data cea mai apropiată și data limită de răscumpărare;	nu e cazul
- - caracterul obligatoriu sau neobligatoriu al răscumpărării;	nu e cazul
- - valoarea eventualei prime de răscumpărare;	nu e cazul
- acțiuni emise în timpul exercițiului financiar:	nu e cazul
- - tipul de acțiuni;	nu e cazul
- - numărul de acțiuni emise;	nu e cazul
- - valoarea nominală totală și valoarea încasată la distribuire;	nu e cazul
- - drepturi legate de distribuire;	nu e cazul
- - numărul, descrierea și valoarea acțiunilor corespunzătoare;	nu e cazul
- - - perioada de exercitare a drepturilor;	nu e cazul
- - - prețul plătit pentru acțiunile distribuite;	nu e cazul
- obligațiuni emise:	nu e cazul
- - tipul obligațiunilor emise;	nu e cazul
- - - valoarea emisă și suma primită pentru fiecare tip de obligațiuni;	nu e cazul
- - - obligațiuni emise de persoana juridică, deținute de o persoană nominalizată sau împuternicită de aceasta:	nu e cazul
- - - - valoarea nominală;	nu e cazul
- - - - valoarea înregistrată în momentul plății.	nu e cazul

DIRECTOR

CONTABIL SEF




S.C.D.P.BISTRITA  
RO 3094573

Nota 8

**Informatii privind salariati si membrii organelor de administratie , conducere si supraveghere**

Se fac mentiuni cu privire la:	Valoare
- - valoarea avansurilor și a creditelor acordate directorilor și administratorilor în timpul exercițiului financiar;	nu e cazul
- - - rata dobânzii;	nu e cazul
- - - principalele clauze ale creditului;	nu e cazul
- - - suma rambursată până la acea dată;	nu e cazul
- - - obligații viitoare de genul garanțiilor asumate de persoana juridică în numele acestora;	nu e cazul
- salariați:	
- - număr mediu aferent exercițiului financiar;	40
- - număr mediu (fiecare categorie);	nu e cazul
- - salarii plătite sau de plătit, aferente exercițiului financiar;	2.843.470
CAM	61.994
- - alte cheltuieli cu contribuțiile pentru pensii.	nu e cazul

DIRECTOR



CONTABIL SEF





S.C.D.P.BISTRITA  
RO 3094573

Nota 9  
lei

1. Indicatori de lichiditate:		
a) Indicatorul lichiditatii curente = active curente / datorii curente	1,65	
b) Indicatorul lichiditatii mediate = ( active cutente - stocuri) / datorii curente	0,67	
c) Indicatorul lichiditatii imediate = ( active cutente - stocuri) / datorii curente lichide	1,49	
2. Indicatori de risc:		
a) Indicatorul gradului de îndatorare capital imprumutat * 100 / capital propriu - capital împrumutat = credite peste un an;	0,00%	
b) Indicatorul privind acoperirea dobânzilor profit înaintea plății dobânzii și impozitului pe profit / cheltuieli cu dobânda	0,00	
3. Indicatori de activitate (indicatori de gestiune)		
a) Viteza de rotație a stocurilor (rulajul stocurilor) = costul vânzărilor/stocul mediu	5,27	
b) Număr de zile de stocare = stoc mediu * 365 / costul vânzărilor	69,30	
c) Viteza de rotație a debitelor-clienți = sold mediu clienți * 365 / venituri operationale	20,19	
d) Viteza de rotație a creditelor-furnizor = sold mediu furnizori * 365 / achiziții de bunuri (fara servicii) unde pentru aproximarea achizițiilor se poate utiliza costul vânzărilor sau cifra de afaceri.	2,67	
e) Viteza de rotație a activelor imobilizate = venituri operationale / active imobilizate	0,17	
f) Viteza de rotație a activelor totale = venituri operationale / total active	0,16	
4. Indicatori de profitabilitate		
a) Rentabilitatea capitalului angajat = profit înaintea plății dobânzii și a impozitului pe profit / capital angajat	0,00	
b) Marja brută din vânzări = profit brut vânzări * 100 / cifra de afaceri	0,00	

DIRECTOR

CONTABIL SEF

active curente	1.327.905
datorii curente	806.587
stocuri	788.475
datorii lichide	359.883
capital imprumutat	0
capital propriu	24.034.617
profit net	203.512
cheltuieli dobânda	0
cheltuieli impozit profit	0

Venituri operationale	4.317.856
cost vanzari	4.279.504
stoc mediu (Si+Sf)/2	812.539
sold mediu clienti (Si+Sf)/2	238.872
sold mediu furnizori (Si+Sf)/2	31.328
active imobilizate	24.959.043
total active	26.286.948



S.C.D.P.BISTRITA  
RO 3094573

Nota 10

**Alte informații**

Se prezintă:

- a) Informații cu privire la prezentarea persoanei juridice: statiuni de cercetare si dezvoltare pom.

- b) Informații privind relațiile persoanei juridice cu filiale, întreprinderi asociate sau cu alte:

- c) Modalitatea folosită pentru exprimarea în moneda națională a elementelor de activ și de pasiv, a veniturilor și cheltuielilor evidențiate inițial într-o monedă străină:

- d) Informații referitoare la impozitul pe profit:	
- proporția dintre activitatea curentă și cea extraordinară:	
- reconcilierea dintre rezultatul exercițiului și rezultatul fiscal, așa cum este prezentat în declarația de impozit pe profit:	
- cheltuieli nedeductibile (inclusiv impozitul pe profit)	203.512 lei
- venituri neimpozabile, reduceri fiscale (rezerva legală)	0 lei
- recuperarea pierderii fiscale	0 lei
- profit fiscal	0 lei
- impozit pe profit datorat anual	0 lei
- venituri neimpozabile, reduceri fiscale (rezerva legală)	0 lei
- prezentarea acesteia pe sectoare economice și tipuri de piețe de desfacere:	nu e cazul
- f) Cheltuielile cu chirile și ratele achitate în cadrul unui contract de leasing operațional:	nu e cazul
- g) Onorariile plătite persoanelor care verifică situațiile financiare anuale simplificate:	nu e cazul
- h) Angajamente acordate:	nu e cazul
- i) Angajamente primite:	nu e cazul

0 lei

DIRECTOR

CONTABIL SEF



ACADEMIA DE STIINTE AGRICOLE SI SILVICE "GHEORGHE IONESCU-SISESTI"

PARTENER: SCDP Bistrita

BILANT

la data de 31.12.2024

Cod 01		- lei -		
Nr. crt.	Denumirea indicatorilor	Cod rand	Sold la:	
			inceputul anului	sfarsitul perioadei
A	B	C	1	2
1.	<b>ACTIVE</b>	01	X	X
2.	<b>ACTIVE NECURENTE</b>	02	X	X
3.	Active fixe necorporale (ct.2030000 + 2050000 + 2060000 + 2080100 + 2080200 + 2330000 - 2800300 - 2800500 - 2800800 - 2800801 - 2800809 - 2900400 - 2900500 - 2900800 - 2930100*)	03	750	383
4.	Instalatii tehnice, mijloace de transport, animale, plantatii, mobilier, aparatura birotica si alte active corporale (ct.2130100 + 2130200 + 2130300 + 2130400 + 2140000 + 2310000 - 2810300 - 2810301 - 2810302 - 2810303 - 2810304 - 2810400 - 2910300 - 2910301 - 2910302 - 2910303 - 2910304 - 2910400 - 2930200*)	04	784,425	924,043
5.	Terenuri si cladiri (ct. 2110100 + 2110200 + 2120101 + 2120102 + 2120201 + 2120301 + 2120401 + 2120501 + 2120601 + 2120901 + 2310000 - 2810100 - 2810200 - 2810201 - 2810202 - 2810203 - 2810204 - 2810205 - 2810206 - 2810207 - 2810208 - 2910100 - 2910200 - 2910201 - 2910202 - 2910203 - 2910204 - 2910205 - 2910206 - 2910207 - 2910208 - 2930200)	05	24,034,617	24,034,617
6.	Alte active nefinanciare (ct.2150000)	06	0	0
7.	Active financiare necurente (investitii pe termen lung) peste un an (ct.2600100 + 2600200 + 2600300 + 2650000 + 2670201 + 2670202 + 2670203 + 2670204 + 2670205 + 2670208 - 2960101 - 2960102 - 2960103 - 2960200), din care:	07	0	0
8.	Titluri de participare (ct.2600100 + 2600200 + 2600300 - 2960101 - 2960102 - 2960103)	08	0	0
9.	Creante necurente â€" sume ce urmeaza a fi Å@ncasate dupa o perioada mai mare de un an (ct.4110201 + 4110208 + 4130200 + 4280202 + 4610201 + 4610209 - 4910200 - 4960200), din care:	09	0	0
10.	Creante comerciale necurente â€" sume ce urmeaza a fi Å@ncasate dupa o perioada mai mare de un an (ct 4110201 + 4110208 + 4130200 + 4610201 - 4910200 - 4960200)	10	0	0
11.	<b>TOTAL ACTIVE NECURENTE (rd.03 + 04 + 05 + 06 + 07 + 09)</b>	15	<b>24,819,792</b>	<b>24,959,043</b>
12.	<b>ACTIVE CURENTE</b>	18	<b>X</b>	<b>X</b>
13.	Stocuri (ct. 3010000 + 3020100 + 3020200 + 3020300 + 3020400 + 3020500 + 3020600 + 3020700 + 3020800 + 3020900 + 3030100 + 3030200 + 3040100 + 3040200 + 3050100 + 3050200 + 3070000 + 3090000 + 3310000 + 3320000 + 3410000 + 3450000 + 3460000 + 3470000 + 3490000 + 3510100 + 3510200 + 3540100 + 3540500 + 3540600 + 3560000 + 3570000 + 3580000 + 3590000 + 3610000 + 3710000 + 3810000 +/- 3480000 +/- 3780000 - 3910000 - 3920100 - 3920200 - 3930000 - 3940100 - 3940500 - 3940600 - 3950100 - 3950200 - 3950300 - 3950400 - 3950600 - 3950700 - 3950800 - 3960000 - 3970000 - 3980000 - 4420803)	19	836,602	788,475
14.	<b>Creante curente â€" sume ce urmeaza a fi Å@ncasate Å@ntr-o perioada mai mica de un an-</b>	20	<b>X</b>	<b>X</b>
15.	Creante din operatiuni comerciale, avansuri si alte decontari (ct.2320000 + 2340000 + 4090101 + 4090102 + 4110101 + 4110108 + 4130100 + 4180000 + 4250000 + 4280102 + 4610101 + 4610109 + 4730109** + 4810101 + 4810102 + 4810103 + 4810200 + 4810300 + 4810900 + 4820000 + 4830000 + 4890101 + 4890301 - 4910100 - 4960100 + 5120800), din care:	21	193,558	362,251
16.	Decontari privind incheierea executiei bugetului de stat din anul curent (ct. 4890101 + 4890301)	21.1	0	0
17.	Creante comerciale si avansuri (ct.2320000 + 2340000 + 4090101 + 4090102 + 4110101 + 4110108 + 4130100 + 4180000 + 4610101 - 4910100 - 4960100), din care :	22	140,872	336,872
18.	Avansuri acordate (ct.2320000 + 2340000 + 4090101 + 4090102)	22.1	0	0

A	B	C	1	2
19.	Creante bugetare (ct. 4310100** + 4310200** + 4310300** + 4310400** + 4310500** + 4310600** + 4310700** + 4370100** + 4370200** + 4370300** + 4420400 + 4420802 + 4440000** + 4460100** + 4460200** + 4480200 + 4610102 + 4610104 + 4630000 + 4640000 + 4650100 + 4650200 + 4660401 + 4660402 + 4660500 + 4660900 + 4810101** + 4810102** + 4810103** + 4810900** - 4970000), din care:	23	32,466	38,082
20.	Creantele bugetului general consolidat (ct.4630000 + 4640000 + 4650100 + 4650200 + 4660401 + 4660402 + 4660500 + 4660900 - 4970000)	24	0	0
21.	Creante din operatiuni cu fonduri externe nerambursabile si fonduri de la buget (ct.4500100 + 4500300 + 4500501 + 4500502 + 4500503 + 4500504 + 4500505 + 4500700 + 4510100 + 4510300 + 4510500 + 4530100 + 4540100 + 4540301 + 4540302 + 4540501 + 4540502 + 4540503 + 4540504 + 4550100 + 4550301 + 4550302 + 4550303 + 4560100 + 4560303 + 4560309 + 4570100 + 4570201 + 4570202 + 4570203 + 4570205 + 4570206 + 4570209 + 4570301 + 4570302 + 4570309 + 4580100 + 4580301 + 4580302 + 4610103 + 4730103** + 4740000 + 4760000), din care:	25	0	0
22.	Sume de primit de la Comisia Europeana / alti donatori(ct.4500100 + 4500300 + 4500501 + 4500502 + 4500503 + 4500504 + 4500505 + 4500700)	26	0	0
23.	Imprumuturi pe termen scurt acordate (ct.2670101 + 2670102 + 2670103 + 2670104 + 2670105 + 2670108 + 2670601 + 2670602 + 2670603 + 2670604 + 2670605 + 2670609 + 4680101 + 4680102 + 4680103 + 4680104 + 4680105 + 4680106 + 4680107 + 4680108 + 4680109 + 4690103 + 4690105 + 4690106 + 4690108 + 4690109)	27	0	0
<b>24.</b>	<b>Total creante curente (rd. 21 + 23 + 25 + 27)</b>	<b>30</b>	<b>226,024</b>	<b>400,333</b>
25.	Investitii pe termen scurt (ct.5050000 - 5950000)	31	0	0
<b>26.</b>	<b>Conturi la trezorerii si institutii de credit :</b>	<b>32</b>	<b>X</b>	<b>X</b>
27.	Conturi la trezorerie, casa Ån lei (ct. 5100000 + 5120101 + 5120501 + 5130101 + 5130301 + 5130302 + 5140101 + 5140301 + 5140302 + 5150101 + 5150103 + 5150301 + 5150500 + 5150600 + 5160101 + 5160301 + 5160302 + 5170101 + 5170301 + 5170302 + 5200100 + 5210100 + 5210300 + 5230000 + 5250101 + 5250102 + 5250301 + 5250302 + 5250400 + 5260000 + 5270000 + 5280000 + 5290101 + 5290201 + 5290301 + 5290400 + 5290901 + 5310101 + 5500101 + 5520000 + 5550101 + 5550400 + 5570101 + 5580101 + 5580201 + 5590101 + 5600101 + 5600300 + 5600401 + 5610100 + 5610300 + 5620101 + 5620300 + 5620401 + 5710100 + 5710300 + 5710400 + 5740101 + 5740102 + 5740301 + 5740302 + 5740400 + 5750100 + 5750300 + 5750400 - 7700000)	33	61,336	61,336
28.	DobÅnda de Incasat, alte valori, avansuri de trezorerie (ct.5180701 + 5320100 + 5320200 + 5320300 + 5320400 + 5320500 + 5320600 + 5320800 + 5420100)	33.1	0	0
29.	depozite	34	X 0	X 0
30.	Conturi la institutii de credit, BNR, casa Ån valuta (ct. 5110101 + 5110102 + 5120102 + 5120402 + 5120502 + 5130102 + 5130202 + 5140102 + 5140202 + 5150102 + 5150202 + 5150302 + 5160102 + 5160202 + 5170102 + 5170202 + 5290102 + 5290202 + 5290302 + 5290902 + 5310402 + 5410102 + 5410202 + 5500102 + 5550102 + 5550202 + 5570202 + 5580102 + 5580202 + 5580302 + 5580303 + 5590102 + 5590202 + 5600102 + 5600103 + 5600402 + 5610102 + 5610103 + 5620102 + 5620103 + 5620402)	35	66,772	77,761
31.	DobÅnda de Incasat, avansuri de trezorerie (ct.5180702 + 5420200)	35.1	0	0
32.	depozite	36	X 0	X 0
<b>33.</b>	<b>Total disponibilitati si alte valori (rd.33 + 33.1 + 35 + 35.1)</b>	<b>40</b>	<b>128,108</b>	<b>139,097</b>
34.	Conturi de disponibilitati ale Trezoreriei Centrale si ale trezoreriilor teritoriale (ct. 5120600 + 5120700 + 5120901 + 5120902 + 5121000 + 5240100 + 5240200 + 5240300 + 5550101 + 5550102 + 5550103 - 7700000)	41	0	0
35.	DobÅnda de Åncasat, alte valori, avansuri de trezorerie (ct. 5320400 + 5180701 + 5180702)	41.1	0	0

A	B	C	1	2
36.	Cheltuieli în avans (ct. 4710000 )	42	0	0
37.	<b>TOTAL ACTIVE CURENTE (rd.19 + 30 + 31 + 40 + 41 + 41.1 + 42)</b>	<b>45</b>	<b>1,190,734</b>	<b>1,327,905</b>
38.	<b>TOTAL ACTIVE (rd.15 + 45)</b>	<b>46</b>	<b>26,010,526</b>	<b>26,286,948</b>
39.	<b>DATORII</b>	<b>50</b>	<b>X</b>	<b>X</b>
40.	<b>DATORII NECURENTE- sume ce urmeaza a fi platite dupa-o perioada mai mare de un an</b>	<b>51</b>	<b>X</b>	<b>X</b>
42.	Sume necurente- sume ce urmeaza a fi platite dupa o perioada mai mare de un an (ct.2690200 + 4010200 + 4030200 + 4040200 + 4050200 + 4280201 + 4620201 + 4620209 + 5090000), din care:	52	0	0
43.	Datorii comerciale (ct.4010200 + 4030200 + 4040200 + 4050200 + 4620201)	53	0	0
44.	Imprumuturi pe termen lung (ct.1610200 + 1620200 + 1630200 + 1640200 + 1650200 + 1660201 + 1660202 + 1660203 + 1660204 + 1670201 + 1670202 + 1670203 + 1670208 + 1670209 - 1690200)	54	0	0
45.	Provizioane (ct. 1510201 + 1510202 + 1510203 + 1510204 + 1510208)	55	0	0
46.	<b>TOTAL DATORII NECURENTE (rd.52+ 52.1 + 54 + 55)</b>	<b>58</b>	<b>0</b>	<b>0</b>
47.	<b>DATORII CURENTE - sume ce urmeaza a fi platite într-o perioada de până la un an</b>	<b>59</b>	<b>X</b>	<b>X</b>
48.	Datorii comerciale, avansuri si alte decontari (ct.2690100 + 4010100 + 4030100 + 4040100 + 4050100 + 4080000 + 4190000 + 4620101 + 4620109 + 4730109 + 4810101 + 4810102 + 4810103 + 4810200 + 4810300 + 4810900 + 4820000 + 4830000 + 4890201 + 5090000 + 5120800), din care:	60	17,576	45,079
49.	Decontari privind incheierea executiei bugetului de stat din anul curent (ct. 4890201)	60.1	0	0
50.	Datorii comerciale si avansuri (ct. 4010100 + 4030100 + 4040100 + 4050100 + 4080000 + 4190000 + 4620101), din care:	61	17,576	45,079
51.	Avansuri primite (ct.4190000)	61.1	0	0
52.	Datorii catre bugete (ct. 4310100 + 4310200 + 4310300 + 4310400 + 4310500 + 4310600 + 4310700 + 4370100 + 4370200 + 4370300 + 4400000 + 4410000 + 4420300 + 4420801 + 4440000 + 4460100 + 4460200 + 4480100 + 4550501 + 4550502 + 4550503 + 4620109 + 4670100 + 4670200 + 4670300 + 4670400 + 4670500 + 4670900 + 4730109 + 4810900), din care:	62	73,586	107,635
53.	Datoriile institutiilor publice catre bugete	63	X	X
54.	Contributii sociale (ct. 4310100 + 4310200 + 4310300 + 4310400 + 4310500 + 4310600 + 4310700 + 4370100 + 4370200 + 4370300)	63.1	72,946	94,761
55.	Sume datorate bugetului din Fonduri externe nerambursabile (ct.4550501 + 4550502 + 4550503)	64	0	0
56.	Datorii din operatiuni cu Fonduri externe nerambursabile si fonduri de la buget, alte datorii catre alte organisme internationale (ct. 4500200 + 4500400 + 4500600 + 4510200 + 4510401 + 4540402 + 4540409 + 4510601 + 4510602 + 4510603 + 4510605 + 4510606 + 4510609 + 4520100 + 4520200 + 4530200 + 4540200 + 4540401 + 4540402 + 4540601 + 4540602 + 4540603 + 4550200 + 4550401 + 4550402 + 4550403 + 4550404 + 4550409 + 4560400 + 4580401 + 4580402 + 4580501 + 4580502 + 4590000 + 4620103 + 4730103 + 4760000)	65	0	0
57.	din care: sume datorate Comisiei Europene / alti donatori (ct.4500200 + 4500400 + 4500600 + 4590000 + 4620103)	66	0	0
58.	Imprumuturi pe termen scurt - sume ce urmeaza a fi platite într-o perioada de până la un an (ct.5180601 + 5180603 + 5180604 + 5180605 + 5180606 + 5180608 + 5180609 + 5180800 + 5190101 + 5190102 + 5190103 + 5190104 + 5190105 + 5190106 + 5190107 + 5190108 + 5190109 + 5190110 + 5190180 + 5190190 )	70	0	0
59.	Imprumuturi pe termen lung - sume ce urmeaza a fi platite în cursul exercitiului curent (ct. 1610100 + 1620100 + 1630100 + 1640100 + 1650100 + 1660101 + 1660102 + 1660103 + 1660104 + 1670101 + 1670102 + 1670103 + 1670108 + 1670109 + 1680100 + 1680200 + 1680300 + 1680400 + 1680500 +	71	0	0

A	B	C	1	2
	1680701 + 1680702 + 1680703 + 1680708 + 1680709 - 1690100)			
60.	Salariile angajatilor (ct.4210000 + 4230000 + 4260000 + 4270100 + 4270300 + 4280101)	72	196,012	207,169
61.	Personal - drepturi de natură salarială suplimentare: (ct.4200101+4200102)	72.1	0	0
62.	Alte drepturi cuvenite altor categorii de persoane (pensii, indemnizatii de somaj, burse) (ct.4220100 + 4220200 + 4240000 + 4260000 + 4270200 + 4270300 + 4290000 + 4380000), din care:	73	0	0
63.	Pensii, indemnizatii de somaj, burse	73.1	X 0	X 0
64.	Venituri In avans (ct.4720000)	74	4,342	4,543
65.	Provizioane (ct.1510101 + 1510102 + 1510103 + 1510104 + 1510108)	75	442,161	442,161
66.	<b>TOTAL DATORII CURENTE (rd.60 + 62 + 65 + 70 + 71 + 72 + 72.1 + 73 + 74 + 75)</b>	<b>78</b>	<b>733,677</b>	<b>806,587</b>
67.	<b>TOTAL DATORII (rd.58 + 78)</b>	<b>79</b>	<b>733,677</b>	<b>806,587</b>
68.	<b>ACTIVE NETE = TOTAL ACTIVE - TOTAL DATORII = CAPITALURI PROPRII (rd.80= rd.46 - 79 = rd.90)</b>	<b>80</b>	<b>25,276,849</b>	<b>25,480,361</b>
69.	<b>CAPITALURI PROPRII</b>	<b>83</b>	<b>X</b>	<b>X</b>
70.	Rezerve, fonduri (ct. 1000000 + 1010000 + 1020101 + 1020102 + 1020103 + 1030000 + 1040101 + 1040102 + 1040103 + 1050100 + 1050200 + 1050300 + 1050400 + 1050500 + 1060000 + 1320000 + 1330000 + 1390100)	84	24,034,617	24,034,617
71.	Rezultatul reportat (ct.1170000- sold creditor)	85	1,086,546	1,242,232
72.	Rezultatul reportat (ct.1170000- sold debitor)	86	0	0
73.	Rezultatul patrimonial al exercitiului (ct.1210000- sold creditor)	87	155,686	203,512
74.	Rezultatul patrimonial al exercitiului (ct.1210000- sold debitor)	88	0	0
75.	<b>TOTAL CAPITALURI PROPRII (rd.84 + 85 - 86 + 87 - 88)</b>	<b>90</b>	<b>25,276,849</b>	<b>25,480,361</b>

Conducatorul institutiei,

Conducatorul compartimentului  
financiar-contabil,



PARTENER: SCDP Bistrita

## CONTUL DE REZULTAT PATRIMONIAL

la data de 31.12.2024

Cod 02

- lei -


Nr. crt.	Denumirea indicatorilor	Cod rand	An precedent	An curent
A	B	C	1	2
1.	<b>VENITURI OPERATIONALE</b>	01		
2.	Venituri din impozite, taxe, contributii de asigurari si alte venituri ale bugetelor (ct. 7300100 + 7300200 + 7310100 + 7310200 + 7320100 + 7330000 + 7340000 + 7350100 + 7350200 + 7350300 + 7350400 + 7350500 + 7350600 + 7360100 + 7390000 + 7450100 + 7450200 + 7450300 + 7450400 + 7450500 + 7450700 + 7450900 + 7460100 + 7460200 + 7460300 + 7460900)	02	0	0
3.	Venituri din activitati economice (ct.7210000+7220000+7510100+7510200+/-7090000)	03	1,603,087	1,311,528
4.	Finantari, subventii, transferuri, alocatii bugetare cu destinatie speciala (ct. 7510500 + 7710000 + 7720100 + 7720200 + 7740100 + 7740200 + 7750000 + 7760000 + 7780000 + 7790101 + 7790109)	04	2,438,905	3,006,328
5.	Alte venituri operationale (ct.7140000+7180000+7500000+7510300+7510400+7810200+7810300 +7810401+7810402+7770000)	05	172,430	231,395
6.	<b>TOTAL VENITURI OPERATIONALE (rd.02+03+04+05)</b>	06	<b>4,214,422</b>	<b>4,549,251</b>
7.	<b>CHELTUIELI OPERATIONALE</b>	07		
8.	Salariile si contributiile sociale aferente angajatilor (ct. 6410000 + 6420000 + 6450100 + 6450200 + 6450300 + 6450400 + 6450500 + 6450600 + 6450700 + 6450800 + 6460000 + 6470000)	08	2,618,632	2,905,464
9.	Subventii si transferuri (ct.6700000+6710000+6720000+6730000+6740000+ 6750000+6760000+ 6770000+ 6780000+6790000)	09	0	0
10.	Stocuri, consumabile, lucrari si servicii executate de terti (ct. 6010000 + 6020100 + 6020200 + 6020300 + 6020400 + 6020500 + 6020600 + 6020700 + 6020800 + 6020900 + 6030000 + 6060000 + 6070000 + 6080000 + 6090000 + 6100000 + 6110000 + 6120000 + 6130000 + 6140000 + 6220000 + 6230000 + 6240100 + 6240200 + 6260000 + 6270000 + 6280000 + 6290100)	10	933,383	1,170,486
11.	Cheltuieli de capital, amortizari si provizioane (ct. 6290200 + 6810100 + 6810200 + 6810300 + 6810401 + 6810402 + 6820101 + 6820109 + 6820200 + 6890100 + 6890200)	11	416,159	203,554
12.	Alte cheltuieli operationale (ct.6350000 + 6350100 + 6540000 + 6580101 + 6580109)	12	92,973	69,156
13.	<b>TOTAL CHELTUIELI OPERATIONALE (rd.08+09+10+11+12)</b>	13	<b>4,061,147</b>	<b>4,348,660</b>
14.	<b>REZULTATUL DIN ACTIVITATEA OPERATIONALA</b>	14		
15.	<b>- EXCEDENT (rd.06- rd.13)</b>	15	<b>153,275</b>	<b>200,591</b>
16.	<b>- DEFICIT (rd.13- rd.06)</b>	16	<b>0</b>	<b>0</b>
17.	VENITURI FINANCIARE (ct. 7630000 + 7640000 + 7650100 + 7650200 + 7660000 + 7670000 + 7680000 + 7690000 + 7860300 + 7860400)	17	5,011	2,982
18.	CHELTUIELI FINANCIARE (ct. 6630000 + 6640000 + 6650100 + 6650200 + 6660000 + 6670000 + 6680000 + 6690000 + 6860300 + 6860400 + 6860800)	18	2,600	61
19.	<b>REZULTATUL DIN ACTIVITATEA FINANCIARA</b>	19		
20.	<b>- EXCEDENT (rd.17- rd.18)</b>	20	<b>2,411</b>	<b>2,921</b>
21.	<b>- DEFICIT (rd.18- rd.17)</b>	21	<b>0</b>	<b>0</b>
22.	<b>REZULTATUL DIN ACTIVITATEA CURENTA</b>	22		
23.	<b>- EXCEDENT (rd.15+20-16-21)</b>	23	<b>155,686</b>	<b>203,512</b>
24.	<b>- DEFICIT (rd.16+21-15-20)</b>	24	<b>0</b>	<b>0</b>
25.	VENITURI EXTRAORDINARE (ct.7910000)	25	0	0
26.	CHELTUIELI EXTRAORDINARE (ct.6900000+6910000)	26	0	0

A	B	C	1	2
27.	REZULTATUL DIN ACTIVITATEA EXTRAORDINARA	27		
28.	- EXCEDENT (rd.25-rd.26)	28	0	0
29.	- DEFICIT (rd.26-rd.25)	29	0	0
30.	REZULTATUL PATRIMONIAL AL EXERCITIULUI (BRUT)	29.1		
31.	- EXCEDENT (rd. 23+28-24-29)	29.2	155,686	203,512
32.	- DEFICIT (rd. 24+29-23-28)	29.3	0	0
33.	Cheltuieli cu impozitul pe profit (din ct. 635*)	29.4	0	0
34.	REZULTATUL PATRIMONIAL AL EXERCITIULUI (NET)	30		
35.	- EXCEDENT (rd. 29.2 - rd.29.4)	31	155,686	203,512
36.	- DEFICIT (rd. 29.3 + rd.29.4)	32	0	0

Conducatorul institutiei,



Conducatorul compartimentului  
financiar-contabil,






Cod 03

- lei -

SITUATIA FLUXURILOR DE TREZORERIE  
la data de 31.12.2024

A	Total		CASA ct. 5910101	11	12	16	F.	F.		
	B	1								
I. NUMERAR DIN ACTIVITATEA OPERATIONALA	01	0	0	0	0	0	0	0	0	0
1. Incasari	02	1,926,038	723,367	1,202,671	0	0	0	0	0	0
2. Plati	03	1,926,038	723,367	1,202,671	0	0	0	0	0	0
3. Numerar net din activitatea operationala (rd. 02- rd.03)	04	0	0	0	0	0	0	0	0	0
II. NUMERAR DIN ACTIVITATEA DE INVESTITII	05	0	0	0	0	0	0	0	0	0
1. Incasari	06	139,444	0	139,444	0	0	0	0	0	0
2. Plati	07	139,444	0	139,444	0	0	0	0	0	0
3. Numerar net din activitatea de investitii (rd.06-07)	08	0	0	0	0	0	0	0	0	0
III. NUMERAR DIN ACTIVITATEA DE FINANTARE	09	0	0	0	0	0	0	0	0	0
1. Incasari	10	3,006,328	0	3,006,328	0	0	0	0	0	0
2. Plati	11	3,006,328	0	3,006,328	0	0	0	0	0	0
3. Numerar net din activitatea de finantare (rd.10-rd.11)	12	0	0	0	0	0	0	0	0	0
IV. CRESTEREA (DESCRISTEREA) NETA DE NUMERAR LA SFARSITUL PERIOADEI DE NUMERAR (rd.04+rd.08-rd.12)	13	0	0	0	0	0	0	0	0	0
V. NUMERAR SI ECHIVALENT DE NUMERAR LA INCEPUTUL ANULUI	14	61,336	0	61,336	0	0	0	0	0	0
- sume recuperate din excedentul anului precedent	14.1	0	0	0	0	0	0	0	0	0
- sume utilizate din excedentul anului precedent	14.2	0	0	0	0	0	0	0	0	0
Sume transferate din disponibilul neutilizat la finele anului precedent	14.3	0	0	0	0	0	0	0	0	0
VI. NUMERAR SI ECHIVALENT DE NUMERAR LA SFARSITUL PERIOADEI (rd.13+14+14.1-14.2-14.3)	15	61,336	0	61,336	0	0	0	0	0	0

Conducatorul institutiei

Conducatorul compartimentului financiar-contabil

Viza trezorerie

ACADEMIA DE STIINTE AGRICOLE SI SILVICE "GHEORGHE IONESCU-SISESTI"  
PARTENER: SCDP Bistrita

Anexa 4

SITUATIA FLUXURILOR DE TREZORERIE

la data de 31.12.2024

Cod 04

- lei -

		Total	5500102	5610102	4	5	6	7	8	9	10	11	12
A	B		2	3									
I. NUMERAR DIN ACTIVITATEA OPERATIONALA	01	0	0	0									
1. Incasari	02	44.296	11.721	32.575									
2. Plati	03	33.307	0	33.307									
3. Numerar net din activitatea operationala (rd. 02- rd.03)	04	10.989	11.721	-732									
II. NUMERAR DIN ACTIVITATEA DE INVESTITII	05	0	0	0									
1. Incasari	06	0	0	0									
2. Plati	07	0	0	0									
3. Numerar net din activitatea de investitii (rd.06-07)	08	0	0	0									
III. NUMERAR DIN ACTIVITATEA DE FINANTARE	09	0	0	0									
1. Incasari	10	0	0	0									
2. Plati	11	0	0	0									
3. Numerar net din activitatea de finantare (rd.10-rd.11)	12	0	0	0									
IV. CRESTEREA (DESCRETEREA) NETA A NUMERAR SI ECHIVALENTI DE NUMERAR (rd.04+rd.08+rd.12)	13	10.989	11.721	-732									
V. NUMERAR SI ECHIVALENT DE NUMERAR LA INCEPUTUL ANULUI	14	66.772	65.178	1.594									
1. Diferente de curs favorabile	15	0	0	0									
2. Diferente de curs nefavorabile	16	0	0	0									
VI. NUMERAR SI ECHIVALENT DE NUMERAR LA SFARSITUL ANULUI (rd.13+rd.14+rd.15-rd. 16)	17	77.761	76.899	862									

Conducatorul institutiei

Conducatorul compartimentului financiar-contabil

Viza trezorerie

CONTUL DE EXECUTIE A BUGETULUI INSTITUTIEI PUBLICE - VENITURI  
Capitolul 8610.02, Subcapitolul Cercetare si dezvoltare in domeniul

Cod 20

la data de 31.12.2024

- lei -

Denumirea indicatorilor	Cod indicator	Prevederi bugetare initiale	Prevederi bugetare trimestriale	Drepturi constatate		Incasari realizate	Stingeri pe alte cai decat incasari	Drepturi constatate de incasat de incasat	
				Total, din care:	din anii precedenti				
A	B	1	2	3=4+5	4	5	6	7	8=3-6-7
VENITURI TOTAL		0	0	0	0	0	0	0	0
I. VENITURI CURENTE		4.551,000	4.470,000	4.748,776	226,024	4.522,752	4.348,443	0	400,333
C. VENITURI NEFISCALE		1.855,000	1.454,000	1.742,448	226,024	1.516,424	1.342,115	0	400,333
CI. VENITURI DIN PROPRIETATE		1.855,000	1.454,000	1.742,448	226,024	1.516,424	1.342,115	0	400,333
VENITURI DIN PROPRIETATE	30.10	0	0	0	0	0	0	0	0
Varsaminte din profitul net al regiilor autonome	30.10.01	0	0	0	0	0	0	0	0
Venituri din concesiuni si inchirieri	30.10.05	0	0	0	0	0	0	0	0
Alte venituri din concesiuni si inchirieri de catre institutiile publice	30.10.05.30	0	0	0	0	0	0	0	0
Venituri din dividende *)	30.10.08	0	0	0	0	0	0	0	0
Venituri din dividende varsate de Fondul Proprietatea	30.10.08.01	0	0	0	0	0	0	0	0
Venituri din dividende de la alti platitori	30.10.08.02	0	0	0	0	0	0	0	0
Dividende de la societatile si companiile nationale si societatile cu capital majoritar de stat	30.10.08.03	0	0	0	0	0	0	0	0
Venituri din utilizarea pasunilor comunale	30.10.09	0	0	0	0	0	0	0	0
Venituri din vânzarea certificatelor de emisii de gaze cu efect de sera	30.10.11	0	0	0	0	0	0	0	0
Tarife de utilizare a spectrului si a resurselor de numerotatie	30.10.14	0	0	0	0	0	0	0	0
Alte venituri din proprietate	30.10.50	0	0	0	0	0	0	0	0
VENITURI DIN DOBANZI	31.10	0	0	0	0	0	0	0	0
Alte venituri din dobanzi	31.10.03	0	0	0	0	0	0	0	0
Dobânzi ale Fondului de Garantare a Asiguratilor	31.10.08	0	0	0	0	0	0	0	0

Prevederi bugetare initiale

Prevederi bugetare trimestriale

A	B	1	2	3=4+5	4	5	6	7	8=3-6-7
Alte venituri operationale	31.10.50	0	0	0	0	0	0	0	0
<b>C2. VANZARI DE BUNURI SI SERVICII</b>		1,855,000	1,454,000	1,742,448	226,024	1,516,424	1,342,115	0	400,333
<b>VENITURI DIN PRESTARI SERVICII SI ALTE ACTIVITATI</b>	<b>33.10</b>	1,855,000	1,325,000	1,559,077	139,481	1,419,596	1,196,826	0	362,251
Taxe de metrologie	33.10.01	0	0	0	0	0	0	0	0
Taxe consulare	33.10.02	0	0	0	0	0	0	0	0
Taxe si tarife pentru analize si servicii efectuate de laboratoare	33.10.04	0	0	0	0	0	0	0	0
Taxe si alte venituri in invatamant	33.10.05	0	0	0	0	0	0	0	0
Venituri din expertiza tehnica, judiciara si extrajudiciara	33.10.06	0	0	0	0	0	0	0	0
Venituri realizate cu ocazia participarii la actiuni sub egida organizatiilor internationale	33.10.07	0	0	0	0	0	0	0	0
Venituri din prestari servicii	33.10.08	35,000	35,000	137,481	0	137,481	135,671	0	1,810
Taxe si alte venituri din protectia mediului	33.10.09	0	0	0	0	0	0	0	0
Contributia de intretinere a persoanelor asistate	33.10.10	0	0	0	0	0	0	0	0
Contributia de intretinere a persoanelor asistate	33.10.13	0	0	0	0	0	0	0	0
Contributia elevilor si studentilor pentru internate, camine si cantine	33.10.14	0	0	0	0	0	0	0	0
Contributia pentru tabere si turism scolar	33.10.15	0	0	0	0	0	0	0	0
Venituri din valorificarea produselor obtinute din activitatea proprie	33.10.16	1,311,000	749,000	593,986	0	593,986	552,432	0	41,554
Venituri din organizarea de cursuri de calificare si conversie profesionala, specializare si perfectionare	33.10.17	0	0	0	0	0	0	0	0
Venituri din serbari si spectacole scolare, manifestari culturale, artistice si sportive	33.10.19	0	0	0	0	0	0	0	0
Venituri din cercetare	33.10.20	509,000	541,000	827,610	139,481	688,129	508,723	0	318,887
Venituri din contractele incheiate cu casele de asigurari sociale de sanatate	33.10.21	0	0	0	0	0	0	0	0
Venituri din contractele incheiate cu directiile de sanatate publica din sume alocate de la bugetul de stat	33.10.30	0	0	0	0	0	0	0	0
Venituri din contractele incheiate cu directiile de sanatate publica din sume alocate din veniturile proprii ale Ministerului Sanatatii	33.10.31	0	0	0	0	0	0	0	0
Venituri din contractele incheiate cu institutiile de medicina legala	33.10.32	0	0	0	0	0	0	0	0
Alte venituri din prestari de servicii si alte activitati	33.10.50	0	0	0	0	0	0	0	0

Prevederi  
bugetare  
initiale

Prevederi  
bugetare  
trimestriale

A	B	1	2	3=4+5	4	5	6	7	8=3+6+7
<b>VENITURI DIN TAXE ADMINISTRATIVE, ELIBERARI PERMISE</b>	<b>34.10</b>	0	0	0	0	0	0	0	0
Tarife de monitorizare	34.10.03	0	0	0	0	0	0	0	0
Alte venituri din taxe administrative, eliberari permise	34.10.50	0	0	0	0	0	0	0	0
<b>AMENZI, PENALIZARI SI CONFISCARI</b>	<b>35.10</b>	0	0	0	0	0	0	0	0
<b>Venituri din amenzi si alte sanctiuni aplicate potrivit dispozitiilor legale</b>	<b>35.10.01</b>	0	0	0	0	0	0	0	0
Venituri din amenzi si alte sanctiuni aplicate de catre alte institutii de specialitate	35.10.01.02	0	0	0	0	0	0	0	0
Alte amenzi, penalizari si confiscari	35.10.50	0	0	0	0	0	0	0	0
<b>DIVERSE VENITURI</b>	<b>36.10</b>	0	129,000	183,371	86,543	96,828	145,289	0	38,082
Debite recuperate din anii precedenti	36.10.03	0	0	0	0	0	0	0	0
Venituri din producerea riscurilor asigurate	36.10.04	0	0	0	0	0	0	0	0
Varsaminte din veniturile si/sau disponibilitatile Institutiilor publice	36.10.05	0	0	0	0	0	0	0	0
Venituri din recuperarea cheltuielilor	36.10.14	0	0	0	0	0	0	0	0
Contributii la Fondul de Garantie a Asiguratilor	36.10.49	0	0	0	0	0	0	0	0
Alte venituri	36.10.50	0	129,000	183,371	86,543	96,828	145,289	0	38,082
<b>TRANSFERURI VOLUNTARE ALTELE DECAT SUBVENTIILE</b>	<b>37.10</b>	0	0	0	0	0	0	0	0
Donatii si sponsorizari	37.10.01	0	0	0	0	0	0	0	0
Varsaminte din sectiunea de functionare pentru finantarea sectiunii de dezvoltare a bugetului local	37.10.03	0	0	0	0	0	0	0	0
Varsaminte din sectiunea de functionare	37.10.04	0	0	0	0	0	0	0	0
Alte transferuri voluntare	37.10.50	0	0	0	0	0	0	0	0
<b>II. VENITURI DE CAPITAL</b>		0	0	0	0	0	0	0	0
<b>VENITURI DIN VALORIFICAREA UNOR BUNURI</b>	<b>39.10</b>	0	0	0	0	0	0	0	0
Venituri din valorificarea unor bunuri ale institutiei publice	39.10.01	0	0	0	0	0	0	0	0
Venituri din valorificarea stocurilor de rezerve de stat si de mobilizare	39.10.02	0	0	0	0	0	0	0	0
Venituri din provatare	39.10.04	0	0	0	0	0	0	0	0
Incasari din valorificarea activelor bancare	39.10.05	0	0	0	0	0	0	0	0
Venituri obtinute din procesul de stingere a creantei	39.10.06	0	0	0	0	0	0	0	0
Alte venituri din valorificarea unor bunuri	39.10.50	0	0	0	0	0	0	0	0


Prevederi bugetare initiale

Prevederi bugetare trimestriale

A	B	1	2	3=4+5	4	5	6	7	8=3-6-7
INCASARI DIN RAMBURSARI IMPRUMUTURI ACORDATE	40.10	0	0	0	0	0	0	0	0
Disponibilitati din venituri curente constituite in depozite	40.10.01	0	0	0	0	0	0	0	0
Sume din excedentul anului precedent pentru acoperirea golurilor temporare de casa	40.10.06	0	0	0	0	0	0	0	0
Venituri proprii redistribuite intre instituti publice finantate integral/partial din venituri proprii sau intre activitati finantate integral din venituri proprii	40.10.07	0	0	0	0	0	0	0	0
Disponibilitati din venituri curente constituite in depozite/titluri de stat la banci comerciale	40.10.09	0	0	0	0	0	0	0	0
Ăzprumuturi de la bugetul de stat	40.10.10	0	0	0	0	0	0	0	0
Ăzprumuturi de la bugetul local	40.10.11	0	0	0	0	0	0	0	0
Sume alocate din Fondul de Dezvoltare si Investitii	40.10.14	0	0	0	0	0	0	0	0
<b>SUME UTILIZATE DE UNITATI DIN EXCEDENTUL ANULUI PRECEDENT PENTRU EFECTUAREA DE CHELTUIELI</b>	<b>40.10.15</b>	<b>0</b>	<b>0</b>	<b>0</b>	<b>0</b>	<b>0</b>	<b>0</b>	<b>0</b>	<b>0</b>
Sume utilizate de alte institutii din excedentul anului precedent	40.10.15.03	0	0	0	0	0	0	0	0
Sume primite in cadrul mecanismului decontarii cererilor de plata	40.10.16	0	0	0	0	0	0	0	0
<b>Alte operatiuni financiare</b>	<b>41.10</b>	<b>0</b>	<b>0</b>	<b>0</b>	<b>0</b>	<b>0</b>	<b>0</b>	<b>0</b>	<b>0</b>
Disponibilitati din venituri curente constituite in depozite	41.10.01	0	0	0	0	0	0	0	0
Sume aferente fonduri externe nerambursabile	41.10.04	0	0	0	0	0	0	0	0
Sume din excedentul anului precedent pentru acoperirea golurilor temporare de casa	41.10.06	0	0	0	0	0	0	0	0
Venituri proprii redistribuite intre institutii publice finantate integral/partial din venituri proprii sau intre activitati finantate integral din venituri proprii	41.10.07	0	0	0	0	0	0	0	0
<b>IV. SUBVENTII</b>		<b>2,696,000</b>	<b>3,016,000</b>	<b>3,006,328</b>	<b>0</b>	<b>3,006,328</b>	<b>3,006,328</b>	<b>0</b>	<b>0</b>
<b>SUBVENTII DE LA BUGETUL DE STAT</b>	<b>42.10</b>	<b>2,696,000</b>	<b>3,016,000</b>	<b>3,006,328</b>	<b>0</b>	<b>3,006,328</b>	<b>3,006,328</b>	<b>0</b>	<b>0</b>
Subventii de la bugetul de stat pentru spitale	42.10.11	0	0	0	0	0	0	0	0
Subventii de la bugetul de stat pentru institutii si servicii publice sau activitati finantate integral din venituri proprii	42.10.38	2,696,000	3,016,000	3,006,328	0	3,006,328	3,006,328	0	0
Subventii de la bugetul de stat catre institutiile publice finantate partial sau integral din venituri proprii pentru proiecte finantate din FEN implementate de APIA	42.10.39	0	0	0	0	0	0	0	0
Subventii de la bugetul de stat catre institutiile publice	42.10.43	0	0	0	0	0	0	0	0

\*) Se inscriu denumirea si simbolul capitolului si subcapitolului din bugetul aprobat pe structura clasificatiei functionale - bugetul de stat, bugetul asigurarilor sociale de stat, bugetul asigurarilor pentru somaj, bugetul Fondului national unic de asigurari sociale de sanatate, fonduri externe nerambursabile si institutii publice finantate integral sau partial din venituri proprii / activitati finantate integral din venituri proprii - (altele decat cele de subordonare locala).

**Conducatorul institutiei,**



**Conducatorul compartimentului  
financiar-contabil,**



CONTUL DE EXECUTIE AL INSTITUTIEI PUBLICE - CHELTUIELI

Capitol.SubCapitol.Paragraf: 8610.02 Cercetare si dezvoltare in domeniul agriculturii,silviculturii,pisciculturii si vanatorii  
incheiat la 31.12.2024

Cod 21

- lei -


Denumirea indicatorilor	Cod	Credite de angajament		Credite bugetare		Angajamente bugetare	Angajamente legale	Plati efectuate	Angajamente legale de platit	Cheltuieli efective
		initiale	trimestriale cumulate	initiale	trimestriale cumulate					
<b>A</b>	<b>B</b>	<b>1</b>	<b>2</b>	<b>3</b>	<b>4</b>	<b>5</b>	<b>6</b>	<b>7</b>	<b>8=6-7</b>	<b>9</b>
TOTAL CHELTUIELI (01+70+79+82+85)		4,551,000	4,470,000	4,551,000	4,470,000	4,470,000	4,708,326	4,348,443	359,883	4,348,721
CHELTUIELI CURENTE (10+20+30+40+50+51+55+56+57+58+59+65)	01	4,448,000	4,327,000	4,448,000	4,327,000	4,327,000	4,568,882	4,208,999	359,883	4,145,167
Cheltuieli de personal	10	2,995,000	2,931,000	2,995,000	2,931,000	2,931,000	3,198,837	2,884,033	314,804	2,905,464
Bunuri si servicii	20	1,453,000	1,396,000	1,453,000	1,396,000	1,396,000	1,370,045	1,324,966	45,079	1,239,703
Dobanzi	30	0	0	0	0	0	0	0	0	0
Subventii	40	0	0	0	0	0	0	0	0	0
Fonduri de rezerva	50	0	0	0	0	0	0	0	0	0
Transferuri intre unitati ale administratiei publice	51	0	0	0	0	0	0	0	0	0
Alte transferuri	55	0	0	0	0	0	0	0	0	0
Proiecte cu finantare din fonduri externe nerambursabile (fen)	56	0	0	0	0	0	0	0	0	0
TITLUL X PROIECTE CU FINANTARE DIN FONDURI EXTERNE NERAMBURSABILE AFERENTE CADRULUI FINANCIAR 2014- 2020	58	0	0	0	0	0	0	0	0	0
Asistenta sociala	57	0	0	0	0	0	0	0	0	0
Alte cheltuieli	59	0	0	0	0	0	0	0	0	0
Cheltuieli aferente programelor cu finantare rambursabila	65	0	0	0	0	0	0	0	0	0
Proiecte cu finantare din sume aferente componentei de imprumut PNRR	61	0	0	0	0	0	0	0	0	0
<b>Cheltuieli de capital (71+72+75)</b>	<b>70</b>	<b>103,000</b>	<b>143,000</b>	<b>103,000</b>	<b>143,000</b>	<b>143,000</b>	<b>139,444</b>	<b>139,444</b>	<b>0</b>	<b>203,554</b>
Active nefinanciare (cheltuieli capital)	71	103,000	143,000	103,000	143,000	143,000	139,444	139,444	0	203,554
Active financiare	72	0	0	0	0	0	0	0	0	0
Fondul national de dezvoltare	75	0	0	0	0	0	0	0	0	0



A	B	1	2	3	4	5	6	7	8=6-7	9
		initiale	trimestriale cumulate	initiale	trimestriale cumulate					
Operatiuni financiare (80+81)	79	0	0	0	0	0	0	0	0	0
Imprumuturi	80	0	0	0	0	0	0	0	0	0
Rambursari de credite	81	0	0	0	0	0	0	0	0	0
Operatiuni in curs de clarificare	82	0	0	0	0	0	0	0	0	0
Plati efectuate in anii precedenti si recuperate in anul curent	85	0	0	0	0	0	0	0	0	0
Rezerve, excedent/deficit	90	0	0	0	0	0	0	0	0	0

\*) Se inscriu denumirea si simbolul capitolelor si subcapitolelor din bugetul aprobat pe structura clasificatiei functionale - bugetul de stat, bugetele locale, bugetul asigurarilor sociale de stat, bugetul asigurarilor pentru somaj, bugetul Fondului national unic de asigurari sociale de sanatate, credite externe, credite interne, fonduri externe nerambursabile si venituri proprii / venituri proprii si subventii - (altele decat cele de subordonare locala).

Conducatorul institutiei,



Conducatorul compartimentului  
financiar-contabil,




CONTUL DE EXECUTIE AL INSTITUTIEI PUBLICE - CHELTUIELI

Capitol.SubCapitol.Paragraf: 8610.02 Cercetare si dezvoltare in domeniul agriculturii,silviculturii,pisciculturii si vanatorii  
incheiat la 31.12.2024

Cod 21


- lei -

Denumirea indicatorilor	Cod	Credite de angajament		Credite bugetare		Angajamente bugetare	Angajamente legale	Plati efectuate	Angajamente legale de platit	Cheltuieli efective
		initiale	trimestriale cumulate	initiale	trimestriale cumulate					
A	B	1	2	3	4	5	6	7	8=6-7	9
TOTAL CHELTUIELI (01+70+79+82+85)		4,551,000	4,470,000	4,551,000	4,470,000	4,470,000	4,708,326	4,348,443	359,883	4,348,721
CHELTUIELI CURENTE (10+20+30+40+50+51+55+56+57+58+59+61+65)	01	4,448,000	4,327,000	4,448,000	4,327,000	4,327,000	4,568,882	4,208,999	359,883	4,145,167
TITLUL I CHELTUIELI DE PERSONAL (cod 10.01+10.02+10.03)	10	2,995,000	2,931,000	2,995,000	2,931,000	2,931,000	3,198,837	2,884,033	314,804	2,905,464
Cheltuieli salariale in bani ( cod 10.01.01 la 10.01.30)	10.01	2,866,000	2,802,000	2,866,000	2,802,000	2,802,000	3,067,837	2,758,818	309,019	2,780,249
Salarii de baza	10.01.01	2,537,000	2,571,000	2,537,000	2,571,000	2,571,000	2,829,337	2,542,840	286,497	2,564,271
Indemnizatii plătite unor persoane din afara unitatii	10.01.12	60,000	31,000	60,000	31,000	31,000	31,000	24,661	6,339	24,661
Indemnizatie hrana	10.01.17	234,000	165,000	234,000	165,000	165,000	170,000	157,117	12,883	157,117
Alte drepturi salariale in bani	10.01.30	35,000	35,000	35,000	35,000	35,000	37,500	34,200	3,300	34,200
Cheltuieli salariale in natura ( cod 10.02.01 la 10.02.30)	10.02	64,000	64,000	64,000	64,000	64,000	64,000	64,000	0	64,000
Tichete de vacanta	10.02.06	64,000	64,000	64,000	64,000	64,000	64,000	64,000	0	64,000
Contributii (cod 10.03.01 la 10.03.07)	10.03	65,000	65,000	65,000	65,000	65,000	67,000	61,215	5,785	61,215
Contributie asiguratorie de munca	10.03.07	65,000	65,000	65,000	65,000	65,000	67,000	61,215	5,785	61,215
TITLUL II BUNURI SI SERVICII (cod 20.01 la 20.30)	20	1,453,000	1,396,000	1,453,000	1,396,000	1,396,000	1,370,045	1,324,966	45,079	1,239,703
Bunuri si servicii (cod 20.01.01 la 20.01.30)	20.01	1,156,000	1,148,000	1,156,000	1,148,000	1,148,000	1,150,273	1,105,194	45,079	1,019,931
Furnituri de birou	20.01.01	12,000	10,000	12,000	10,000	10,000	8,150	8,150	0	8,150
Materialie pentru curatenie	20.01.02	2,000	2,000	2,000	2,000	2,000	1,996	1,996	0	1,996
AZnealzit, fluminat si forta motrica	20.01.03	120,000	122,000	120,000	122,000	122,000	94,116	87,261	6,855	87,261
Apa, canal si salubritate	20.01.04	6,000	6,000	6,000	6,000	6,000	6,000	6,000	0	6,000
Carburanti si lubrifianti	20.01.05	80,000	65,000	80,000	65,000	65,000	65,000	65,000	0	65,000
Piese de schimb	20.01.06	20,000	20,000	20,000	20,000	20,000	19,992	19,992	0	19,992
Transport	20.01.07	8,000	8,000	8,000	8,000	8,000	7,999	7,999	0	7,999

A	B	initiale			trimestriale cumulate			trimestriale cumulate			8=6-7	9
		1	2	3	4	5	6	7				
Posta, telecomunicatii, radio, tv, internet	20.01.08	8,000	8,000	8,000	8,000	8,000	6,745	6,745	0	6,745	0	6,745
Materiale si prestari de servicii cu caracter functional	20.01.09	350,000	350,000	350,000	350,000	350,000	345,051	345,051	0	345,051	0	302,420
Alte bunuri si servicii pentru A@ntretinere si functionare	20.01.30	550,000	557,000	550,000	557,000	557,000	595,224	557,000	38,224	557,000	0	514,368
Reparatii curente	20.02	70,000	50,000	70,000	50,000	50,000	49,999	49,999	0	49,999	0	49,999
<b>Bunuri de natura obiectelor de inventar (cod 20.05.01 la 20.05.30)</b>	<b>20.05</b>	<b>26,000</b>	<b>26,000</b>	<b>26,000</b>	<b>26,000</b>	<b>26,000</b>	<b>19,922</b>	<b>19,922</b>	<b>0</b>	<b>19,922</b>	<b>0</b>	<b>19,922</b>
Alte obiecte de inventar	20.05.30	26,000	26,000	26,000	26,000	26,000	19,922	19,922	0	19,922	0	19,922
<b>Deplasari, detasari, transferari (cod 20.06.01+20.06.02)</b>	<b>20.06</b>	<b>20,000</b>	<b>20,000</b>	<b>20,000</b>	<b>20,000</b>	<b>20,000</b>	<b>19,537</b>	<b>19,537</b>	<b>0</b>	<b>19,537</b>	<b>0</b>	<b>19,537</b>
Deplasari interne, detasari, transferari	20.06.01	20,000	20,000	20,000	20,000	20,000	19,537	19,537	0	19,537	0	19,537
Materiale de laborator	20.09	25,000	25,000	25,000	25,000	25,000	25,000	25,000	0	25,000	0	25,000
Carti, publicatii si materiale documentare	20.11	10,000	6,000	10,000	6,000	6,000	3,186	3,186	0	3,186	0	3,186
Consultanta si expertiza	20.12	6,000	6,000	6,000	6,000	6,000	3,500	3,500	0	3,500	0	3,500
Pregatire profesionala	20.13	5,000	3,000	5,000	3,000	3,000	2,220	2,220	0	2,220	0	2,220
Protectia muncii	20.14	5,000	2,000	5,000	2,000	2,000	1,996	1,996	0	1,996	0	1,996
<b>Alte cheltuieli (cod 20.30.01 la 20.30.30)</b>	<b>20.30</b>	<b>130,000</b>	<b>110,000</b>	<b>130,000</b>	<b>110,000</b>	<b>110,000</b>	<b>94,412</b>	<b>94,412</b>	<b>0</b>	<b>94,412</b>	<b>0</b>	<b>94,412</b>
Alte cheltuieli cu bunuri si servicii	20.30.30	130,000	110,000	130,000	110,000	110,000	94,412	94,412	0	94,412	0	94,412
<b>CHELTUIELI DE CAPITAL (cod 71+72+75)</b>	<b>70</b>	<b>103,000</b>	<b>143,000</b>	<b>103,000</b>	<b>143,000</b>	<b>143,000</b>	<b>139,444</b>	<b>139,444</b>	<b>0</b>	<b>139,444</b>	<b>0</b>	<b>203,554</b>
<b>TITLUL XII ACTIVE NEFINANCIARE (cod 71.01+71.02+71.03)</b>	<b>71</b>	<b>103,000</b>	<b>143,000</b>	<b>103,000</b>	<b>143,000</b>	<b>143,000</b>	<b>139,444</b>	<b>139,444</b>	<b>0</b>	<b>139,444</b>	<b>0</b>	<b>203,554</b>
Active fixe (cod 71.01.01 la 71.01.04+71.01.30)	71.01	103,000	143,000	103,000	143,000	143,000	139,444	139,444	0	139,444	0	203,554
Masini, echipamente si mijloace de transport	71.01.02	103,000	143,000	103,000	143,000	143,000	139,444	139,444	0	139,444	0	143,081
Mobilier, aparatura birou si alte active corporale	71.01.03	0	0	0	0	0	0	0	0	0	0	60,473

\* ) Se inscriu denumirea si simbolul capitolului si subcapitolului din bugetul aprobat pe structura clasificatiei functionale - bugetul de stat, bugetele locale, bugetul asigurarilor sociale de stat, bugetul asigurarilor pentru somaj, bugetul Fondului national unic de asigurari sociale de sanatate, credite externe, credite interne, fonduri externe nerambursabile si venituri proprii / venituri proprii si subventii - (altele decat cele de subordonare locale).

Conducatorul institutiei,



Conducatorul compartimentului  
financiar-contabil,



DISPONIBIL DIN MIJLOACE CU DESTINATIE SPECIALA  
la data de 31.12.2024

cod 05


- lei -

Denumirea indicatorilor	Nr.rd.	Disponibil la inceputul anului	Incasari	Plati	Disponibil la sfarsitul perioadei
A	B	1	2	3	4 = 1+2-3
<b>TOTAL (rd.02 la 16+17+24 la 29), din care:</b>	<b>01</b>	<b>65,178</b>	<b>11,721</b>	<b>0</b>	<b>76,899</b>
Sume primite din fondul de interventie (ct. 5500101, ct. 5500102/analitic distinct)	02	0	0	0	0
Fondul pentru stimularea personalului potrivit dispozitiilor legale (ct. 5500101, ct. 5500102/analitic distinct)	03	0	0	0	0
Disponibil al institutiilor publice de subordonare centrata finantate integral de la bugetul de stat sau de la celelalte bugete, din sume indisponibilizate pe baza de titluri executorii (ct. 5500101, ct. 5500102/analitic distinct)	04	0	0	0	0
-Garantii materiale retinute gestionarilor conform Legii nr.22/1969 (ct.5500101, ct. 5500102/analitic distinct)	05	60,635	11,721	0	72,356
-Sume primite ca donatii si sponsorizari (ct. 5500101, ct. 5500102/analitic distinct)	06	0	0	0	0
Sume primite din fondurile de contrapartida constituite potrivit legii (ct. 5500101, ct. 5500102/analitic distinct)	07	0	0	0	0
Disponibil din sume alocate din venituri din privatizare conform O.G. nr.31/2007 (ct. 5500101, ct. 5500102/analitic distinct)	08	0	0	0	0
Ajutor financiar in echivalent a 100 euro acordat cadrelor didactice din invatamantul preuniversitar (ct. 5500101, ct. 5500102/analitic distinct)	09	0	0	0	0
-Fondul de protejare a asiguratorilor (ct. 5500101, ct. 5500102/analitic distinct)	10	0	0	0	0
Sume primite din fondul pentru protejarea asiguratorilor (ct. 5500101, ct. 5500102/analitic distinct)	11	0	0	0	0
Alte fonduri cu destinatie speciala (ct. 5500101, ct. 5500102/analitic distinct *)	12	0	0	0	0
Sume primite pentru amenajarea si dotarea Centrelor Regionale pentru Combaterea Infracrinalitatii Transfrontaliere (ct.	13	0	0	0	0

A	B	1	2	3	4 = 1+2+3
5500101, ct. 5500102/analitic distinct)					
Fondul special pentru produse petroliere (ct. 5500101, ct. 5500102/analitic distinct)	14	0	0	0	0
Fondul de protectie a vântului (ct. 5500101, ct. 5500102/analitic distinct)	15	0	0	0	0
Fondul de ameliorare a fondului funciar (ct. 5500101, ct. 5500102/analitic distinct)	16	0	0	0	0
Fondul National de Dezvoltare Regionala (ct.5150101, ct.5150102, ct.5150202, ct. 5120402, ct. 5500101, ct. 5500102); (rd.18+21+22+23)	17	0	0	0	0
Sume alocate de la bugetul statului (ct. 5500101, ct. 5500102/analitic distinct); (rd. 19+20)	18	0	0	0	0
Sume primite in cadrul programului de dezvoltare (ct. 5500101, ct. 5500102/analitic distinct)	19	0	0	0	0
Sume primite din Fondul National de preaderare (ct. 5500101, ct. 5500102/analitic distinct)	20	0	0	0	0
Sume primite din contributia financiara a Comunitatii Europene (alte fonduri de preaderare decat PHARE, ISPA, SAPARD) (ct. 5150101, ct. 5150102, ct. 5150202)	21	0	0	0	0
Sume provenite din fondurile de tip structural asigurate de Uniunea Europeana (PHARE, ISPA, SAPARD) (ct. 5150101, ct. 5150102, ct. 5150202)	22	0	0	0	0
Alte resurse financiare din fondurile aflate la dispozitia Guvernului (ct. 5500101, ct. 5500102/analitic distinct; ct.5120402)	23	0	0	0	0
Sume primite din fonduri externe nerambursabile postaderare (ct. 5150101, ct. 5150102, ct. 5150202)	24	0	0	0	0
Disponibil pentru finantarea proiectelor SAPARD (ct. 5150101, ct. 5150102, ct. 5150202)	25	0	0	0	0
Disponibil din recuperarea debitelor de la beneficiari (ct. 5150101, ct. 5150102, ct. 5150202)	26	0	0	0	0
Disponibil pentru cofinantarea de la bugetul de stat pentru derularea proiectelor ISPA (ct. 5150101, ct. 5150102, ct. 5150202)	27	0	0	0	0
-Disponibil din sume primite din fondul de rulment (ct.5500101, ct. 5500102/analitic distinct)	28	0	0	0	0
-Alte disponibilitati cu destinatie speciala (ct.5500101, ct. 5500102/analitic distinct)	29	4,543	0	0	4,543

A	B	1	2	3	4 = 1+2-3
-Disponibil privind rezervele speciale (ct. 5500101, ct. 5500102/analitic distinct)	30	0	0	0	0
<b>TOTAL (rd.01+30)</b>	<b>31</b>	<b>65,178</b>	<b>11,721</b>	<b>0</b>	<b>76,899</b>

Conducatorul institutiei,



Conducatorul compartimentului  
financiar-contabil,




**SITUATIA MODIFICARILOR IN STRUCTURA  
ACTIVELOR NETE/CAPITALURILOR PROPRII**

la data de 31.12.2024

cod 25

- lei -

Denumirea elementului de capital	Cod	Sold la inceputul anului	Cresteri	Reduceri	Sold la sfarsitul anului
A	B	1	2	3	4
Fondul activelor fixe necorporale ct.1000000	01	22,510,226	0	0	22,510,226
Fondul bunurilor care alcatuiesc domeniul public al statului ct. 1010000	02	1,524,391	0	0	1,524,391
Fondul bunurilor care alcatuiesc domeniul privat al statului ct. 1020101	03	0	0	0	0
Fondul bunurilor care alcatuiesc proprietatea privata a institutiei publice ct.1020102	03.1	0	0	0	0
Fondul bunurilor care alcatuiesc domeniul privat al statului - reprezentand bunuri confiscate sau intrate, potrivit legii, in proprietatea privata a statului, altele decat active fixe Ct.1020103	03.2	0	0	0	0
Fondul bunurilor care alcatuiesc domeniul public al unitatilor administrative teritoriale ct. 1030000	04	0	0	0	0
Fondul bunurilor care alcatuiesc domeniul privat al unitatilor administrative teritoriale ct. 1040101	05	0	0	0	0
Fondul bunurilor care alcatuiesc proprietatea privata a institutiei publice din administratia locala (ct.1040102)	05.1	0	0	0	0
Fondul bunurilor care alcatuiesc domeniul privat al unitatilor administrativ - teritoriale - reprezentand bunuri confiscate sau intrate, potrivit legii, in proprietatea privata a unitatilor administrativ - teritoriale, altele decat active fixe Ct. 1040103	05.2	0	0	0	0
Rezerve de reevaluare ct. 1050100, 1050200, 1050300, 1050400, 1050500	06	0	0	0	0
Diferente din reevaluare si diferente de curs aferente dobanzilor incasate (SAPARD) ct. 1060000	07	0	0	0	0
Fondul de rulment ct. 131	08	X	X	X	X
Fondul de rezerva al bugetului asigurarilor sociale de stat ct 1320000	09	0	0	0	0
Fondul de rezerva constituit conform Legii nr.95/2006 ct. 1330000	10	0	0	0	0
Fondul de amortizare aferent activelor fixe detinute de serviciile publice de interes local ct. 134	11	X	X	X	X
Fondul de risc ct. 135	12	X	X	X	X
Fondul depozitelor speciale constituite pentru constructii de locuinte ct. 136	13	X	X	X	X
Taxe speciale ct. 137	14	X	X	X	X
Fondul de dezvoltare a spitalului ct. 1390100	15	X	X	X	X
Alte fonduri (constituite in afara bugetului local) ct.	16	X	X	X	X

Conducatorul institutiei

Conducatorul compartimentului  
financiar-contabil

**SITUATIA MODIFICARILOR IN STRUCTURA  
ACTIVELOR NETE/CAPITALURILOR PROPRII**

**la data de 31.12.2024**

cod 25


- lei -

Denumirea elementului de capital	Cod	Sold la inceputul anului	Cresteri	Reduceri	Sold la sfarsitul anului
A	B	1	2	3	4
1392+Ct.1393+Ct.1394+Ct.1396+Ct.1399					
Rezultatul reportat (ct.1170000 - sold creditor)	17	1,086,546	155,686	0	1,242,232
Rezultatul reportat (ct.1170000 - sold debitor)	18	0	0	0	0
Rezultatul patrimonial al exercitiului (ct. 1210000 - sold creditor)	19	155,686	47,826	0	203,512
Rezultatul patrimonial al exercitiului (ct. 1210000 - sold debitor)	20	0	0	0	0
<b>Total capitaluri proprii (rd.011a17-rd.18+rd.19-rd.20)</b>	<b>21</b>	<b>25,276,849</b>	<b>X</b>	<b>X</b>	<b>25,480,361</b>

Conducatorul institutiei



Conducatorul compartimentului  
financiar-contabil





## SITUATIA ACTIVELOR SI DATORIILOR INSTITUTIILOR PUBLICE DIN ADMINISTRATIA CENTRALA

la data de 31.12.2024

Cod 17

- lei -

Nr. rand	Denumirea indicatorilor	Cod rand	Sold la inceputul perioadei	Sold la sfarsitul perioadei
A	B	C	1	2
1.	<b>ACTIVE FINANCIARE</b>	<b>01</b>	<b>X</b>	<b>X</b>
2.	<b>NUMERAR SI DEPOZITE, din care:</b>	<b>02</b>	<b>X</b>	<b>X</b>
3.	<b>Numerar</b>	<b>03</b>	<b>X</b>	<b>X</b>
4.	Numerar Ån lei Ån casieria institutiilor publice, (ct.5310101)	04	0	0
5.	Disponibilitati in lei ale institutiilor publice la trezorerii (ct.5100000 + ct.5120101 + ct.5120501 + ct.5130101 + ct.5130301 + ct.5130302 + ct.5140101 + ct.5140301 + ct.5140302 + ct.5150101 + ct.5150103 + ct.5150500 + ct.5150600 + ct.5200100 + ct.5230000)	05	61,336	61,336
6.	Fonduri externe nerambursabile preaderare	06	0	0
7.	Fonduri externe nerambursabile postaderare	07	0	0
8.	<b>Total (Ån baze cash)(rd.04+05)</b>	<b>08</b>	<b>61,336</b>	<b>61,336</b>
9.	Dobånzi de Åncasat aferente disponibilitatilor institutiilor publice la trezorerii/ excedentelor institutiilor publice la trezorerii (ct.5180701)	09	0	0
10.	<b>Total (Ån baze accrual) (rd.08+09)</b>	<b>10</b>	<b>61,336</b>	<b>61,336</b>
11.	Depozite in lei ale institutiilor publice la trezorerii (ct.5150301 + ct. 5600401 + ct.5620401 + ct. 5750400)	11	0	0
12.	Dobånzi de Åncasat aferente depozitelor institutiilor publice la trezorerii (ct.5180701)	12	0	0
13.	<b>Total (Ån baze accrual)(rd. 11+12)</b>	<b>13</b>	<b>0</b>	<b>0</b>
14.	Excedentele cumulate nete ale bugetelor fondului pentru mediu (ct. 5750300)	13.1	<b>X</b>	<b>X</b>
15.	Dobånzi de Åncasat aferente excedentelor institutiilor publice la trezorerii (ct.5180701)	13.2	<b>X</b>	<b>X</b>
16.	<b>Total (Ån baze accrual)(rd. 13.1+13.2)</b>	<b>13.3</b>	<b>X</b>	<b>X</b>
17.	Avansuri de trezorerie, acordate Ån lei. (ct. 5420100)	14	0	0
18.	Alte valori (ct.5320100+ ct.5320200+ct.5320300+ct.5320400+ ct.5320500+ct.5320600+ ct.5320800)	15	0	0
19.	Disponibilitati Ån lei ale Trezoreriei Centrale si ale trezoreriilor teritoriale (ct.5120600+ct.5120901+ct.5120902+ct.5121000+ ct.5550101+ct.5550103 -ct.7700000)	16	0	0
20.	Dobånzi de Åncasat aferente disponibilitatilor Ån lei ale Trezoreriei Centrale (ct.5180701)	17	0	0
21.	<b>Total disponibil al Trezoreriei Centrale (Ån baze accrual) (rd.16+17)</b>	<b>18</b>	<b>0</b>	<b>0</b>
22.	Disponibil al bugetului Trezoreriei Statului (ct.5240100-ct.7700000)	19	0	0
23.	Excedentul curent si al anilor precedenti al bugetului Trezoreriei Statului (ct.5240200+ct.5240300)	20	0	0
24.	<b>Total (Ån baze cash)(rd.19+20)</b>	<b>21</b>	<b>0</b>	<b>0</b>
25.	Alte valori (ct.5320400)	22	0	0
26.	<b>Depozite transferabile (Disponibilitati in conturi curente si de depozit), din care:</b>	<b>30</b>	<b>X</b>	<b>X</b>
27.	<b>-Disponibilitati la BNR</b>	<b>31</b>	<b>X</b>	<b>X</b>
28.	Disponibilitati Ån lei ale institutiilor publice (ct.5120102+ct.5150102), din care:	32	0	0
29.	Fonduri externe nerambursabile preaderare	32.1	0	0
30.	Fonduri externe nerambursabile postaderare	32.2	0	0
31.	Disponibilitati Ån valuta ale institutiilor publice (ct.5120402+ct.5150202), din care:	33	0	0
32.	Fonduri externe nerambursabile preaderare	33.1	0	0

A	B	C	1	2
33.	Fonduri externe nerambursabile postaderare	33.2	0	0
<b>34.</b>	<b>Total (Ă@n baze cash) (rd.32+33)</b>	<b>34</b>	<b>0</b>	<b>0</b>
35.	Dobanzi de Ă@ncasat aferente disponibilitatilor Ă@nstitutiilor publice la BNR (ct.5180702)	35	0	0
<b>36.</b>	<b>Total (Ă@n baze accrual)(rd.34+35)</b>	<b>36</b>	<b>0</b>	<b>0</b>
37.	Depozite Ă@n lei ale institutiilor publice (ct. 5150302)	37	0	0
38.	Depozite Ă@n valuta ale institutiilor publice (ct. 5150302)	38	0	0
<b>39.</b>	<b>Total (Ă@n baze cash)(rd.37+38)</b>	<b>39</b>	<b>0</b>	<b>0</b>
40.	Dobanzi de Ă@ncasat aferente depozitelor institutiilor publice la BNR (ct.5180702)	40	0	0
<b>41.</b>	<b>Total (Ă@n baze accrual)(rd.39+40)</b>	<b>41</b>	<b>0</b>	<b>0</b>
42.	Disponibilitati Ă@n valuta ale Trezoreriei Centrale (ct.5120700), din care:	42	0	0
43.	Fonduri externe nerambursabile(ct.5120700)	43	0	0
44.	Dobanzi de Ă@ncasat aferente disponibilitatilor Ă@n valuta ale Trezoreriei Centrale (ct.5180702)	44	0	0
<b>45.</b>	<b>Total (Ă@n baze accrual)(rd.42+44)</b>	<b>45</b>	<b>0</b>	<b>0</b>
<b>46.</b>	<b>-Disponibilitati la institutii de credit rezidente</b>	<b>50</b>	<b>X</b>	<b>X</b>
47.	Disponibilitati ale institutiilor publice la institutiile de credit rezidente (ct.5110101 + 5110102 + ct.5120102 + ct.5120402 + ct.5120502 + ct.5130102 + ct.5130202 + ct.5140102 + ct.5140202 + ct.5150102 + ct.5150202 + ct.5290102 + ct.5290902 + ct.5290302)	51	66,772	77,761
48.	Fonduri externe nerambursabile preaderare	52	0	0
49.	Fonduri externe nerambursabile postaderare	53	0	0
50.	Numerar Ă@n valuta Ă@n casieria institutiilor publice, (ct.5310402)	54	0	0
<b>51.</b>	<b>Total (Ă@n baze cash) (rd.51+54)</b>	<b>55</b>	<b>66,772</b>	<b>77,761</b>
52.	Dobanzi de Ă@ncasat aferente disponibilitatilor institutiilor publice la institutiile de credit rezidente (ct.5180702)	56	0	0
<b>53.</b>	<b>Total (Ă@n baze accrual)( rd.55+56)</b>	<b>57</b>	<b>66,772</b>	<b>77,761</b>
54.	Depozite ale institutiilor publice la institutiile de credit rezidente (ct. 5150302 + ct. 5600402 + ct.5620402)	58	0	0
55.	Dobanzi de Ă@ncasat aferente depozitelor institutiilor publice la institutiile de credit rezidente (ct.5180702)	59	0	0
<b>56.</b>	<b>Total ( Ă@n baze accrual)( rd. 58+59)</b>	<b>60</b>	<b>0</b>	<b>0</b>
57.	Acreditiv Ă@n lei ale institutiilor publice la institutiile de credit rezidente (ct.5410102)	61	0	0
58.	Acreditiv Ă@n valuta ale institutiilor publice la institutiile de credit rezidente (ct.5410202)	62	0	0
59.	Disponibilitati ale Trezoreriei Centrale (ct.5120600 + ct. 5120700 + ct.5550102)	63	0	0
60.	DobĂ@nzi de Ă@ncasat aferente disponibilitatilor Trezoreriei Centrale si ale trezoreriilor teritoriale la institutiile de credit rezidente (ct.5180702)	64	0	0
<b>61.</b>	<b>Total disponibilitati al Trezoreriei Centrale ( Ă@n baze accrual) (rd.63+64)</b>	<b>65</b>	<b>0</b>	<b>0</b>
62.	Depozite ale Trezoreriei Centrale la institutiile de credit rezidente (ct. 5120700)	66	0	0
63.	Dobanzi de Ă@ncasat aferente depozitelor Trezoreriei Centrale la institutiile de credit rezidente (ct 5180702)	67	0	0
<b>64.</b>	<b>Total ( Ă@n baze accrual)( rd.66+67)</b>	<b>68</b>	<b>0</b>	<b>0</b>
<b>65.</b>	<b>-disponibilitati la alti rezidenti</b>	<b>75</b>	<b>X</b>	<b>X</b>
66.	Disponibilitati ale institutiilor publice aflate la alti rezidenti (terti) (ct.4610109+ct.4610209+ ct.2670108+ct.2670208+ct.5420200)	76	52684 <sup>0</sup>	25379 <sup>0</sup>
<b>67.</b>	<b>Total (Ă@n baze cash)( rd.76)</b>	<b>77</b>	<b>0</b>	<b>0</b>
<b>68.</b>	<b>Alte disponibilitati</b>	<b>80</b>	<b>X</b>	<b>X</b>
<b>69.</b>	<b>-disponibilitati institutii de credit Ă@n strainatate</b>	<b>81</b>	<b>X</b>	<b>X</b>
70.	Disponibilitati ale Misiunilor diplomatice si ale altor reprezentante ale Romaniei Ă@n strainatate (ct.5120402)	82	0	0
71.	Dobanzi de Ă@ncasat aferente disponibilitatilor, Misiunilor diplomatice si ale altor reprezentante ale Romaniei Ă@n strainatate (ct.5180702)	83	0	0

A	B	C	1	2
223.	<b>Total (la valoarea contabila neta) (la valoarea de intrare mai putin ajustarile cumulate pentru pierderea de valoare) (rd.261+262+262.1+263+263.1)</b>	<b>264</b>	0	0
224.	<b>Alte participatii</b>	<b>270</b>	X	X
225.	Participatiile statului la alte societati care nu sunt organizate pe actiuni (regii autonome, srl, comandita, etc) (ct. 2600300 - ct.2960103)	271	0	0
226.	Participatiile statului la capitalul unor organisme internationale, cu exceptia FMI (ct.2600300 - ct.2960103) (S22+S124), din care:	272	0	0
227.	Participatia Romaniei la Fondul de Investitii al Initiativei celor Trei Mari (ct.2600300 - ct.2960103) (S124)	272.1	X	0
228.	Participatiile statului la companii straine (Krivoi Rog, etc) (ct.2600300 - ct.2960103)	273	0	0
229.	<b>Total (la valoarea de intrare mai putin ajustarile cumulate pentru pierderea de valoare) (rd.271+272+273)</b>	<b>274</b>	0	0
230.	<b>Actiuni la organisme de plasament colectiv</b>	<b>280</b>	X	X
231.	Participatiile statului la organisme de plasament colectiv (ct.2600100+ct.2600200 - ct.2960101-ct.2960102)	281	0	0
232.	<b>Total (la valoarea de intrare mai putin ajustarile cumulate pentru pierderea de valoare) (rd.281)</b>	<b>282</b>	0	0
233.	<b>ALTE CONTURI DE PRIMIT</b>	<b>290</b>	X	X
234.	<b>Credite comerciale si avansuri acordate</b>	<b>291</b>	X	X
235.	<b>Creante comerciale necurente legate de livrari de bunuri si servicii ale institutiilor publice (ct.4110201+ct.4110208+ ct.4130200+ct.4610201-ct.4910200 -ct. 4960200). Total (rd.293+294+295+299), din care:</b>	<b>292</b>	0	0
236.	- gospodariile populatiei (S14)	293	0	0
237.	- de la societati nefinanciare (S.11)	294	0	0
238.	<b>- de la institutiile publice, din care: (rd.296+297+298)</b>	<b>295</b>	0	0
239.	- Administratia centrala (exclusiv fondurile de securitate sociala) (S.1311)	296	0	0
240.	- Administratiile locale (exclusiv fondurile de securitate sociala) (S.1313)	297	0	0
241.	- Fonduri de securitate sociala (S.1314)	298	0	0
242.	- Nerezidenti (State membre si institutii si organisme ale Uniunii Europene, State nonmembre si organizatii internationale nerezidente ale Uniunii Europene) (S.21,S.22)	299	0	0
243.	<b>Creante comerciale curente legate de livrari de bunuri si servicii ale institutiilor publice (ct.2320000+ct.2340000+ct.4090101+ct.4090102+ct.4110101+ ct.4110108+ct.4130100+ct.4180000 +ct.4610101 -ct. 4910100 - ct.4960100). Total (rd.301+302+303+307), din</b>	<b>300</b>	140,872	336,872
244.	- de la gospodariile populatiei (S14)	301	0	0
245.	- de la societati nefinanciare (S.11)	302	140,872	336,872
246.	<b>- de la institutiile publice, din care: (rd.304+305+306)</b>	<b>303</b>	0	0
247.	- Administratia centrala (exclusiv fondurile de securitate sociala) (S.1311)	304	0	0
248.	- Administratiile locale (exclusiv fondurile de securitate sociala) (S.1313)	305	0	0
249.	- Fonduri de securitate sociala (S.1314)	306	0	0
250.	-din care:creantele unitatilor sanitare cu paturi fata de Casele de Sanatate	306.1	0	0
251.	-de la nerezidenti (S21,S22)	307	0	0
252.	Creante din operatiuni de clearing, barter si cooperare economica (ct.4610109/ct.5120800)	308	0	0
253.	<b>Alte conturi de primit, exclusiv creditele comerciale si avansurile</b>	<b>315</b>	X	X
254.	<b>Creante ale bugetului de stat (ct.4630000 - ct.4970000). Total (rd.317+318+319+323), din care:</b>	<b>316</b>	0	0
255.	-de la gospodariile populatiei (S14)	317	0	0
256.	- de la societati nefinanciare (S.11)	318	0	0
257.	<b>-de la institutiile publice, din care: (rd.320+321+322)</b>	<b>319</b>	0	0

A	B	C	1	2
285.	Avansuri acordate beneficiarilor din fonduri externe nerambursabile postaderare si fonduri de la buget a€" institutii publice finantate integral din buget (ct.4540504)	341.4	0	0
286.	Avansuri acordate beneficiarilor din fonduri externe nerambursabile postaderare pentru agricultura si fonduri de la buget de Agentiile de Plati/ Ministerul Agriculturii (ct.4540501+ct. 4540502+ct. 4540503+ct. 4540504) Total din care (rd.342.1+342.2+342.3+	342	0	0
287.	Avansuri acordate beneficiarilor din fonduri externe nerambursabile postaderare si fonduri de la buget - institutii publice finantate din bugetul local (ct.4540501)	342.1	0	0
288.	Avansuri acordate beneficiarilor din fonduri externe nerambursabile postaderare si fonduri de la buget - institutii publice finantate din venituri proprii/ venituri proprii si subventii (ct.4540502)	342.2	0	0
289.	Avansuri acordate beneficiarilor din fonduri externe nerambursabile postaderare si fonduri de la buget - ONG-uri, societati comerciale, etc. (ct.4540503)	342.3	0	0
290.	Avansuri acordate beneficiarilor din fonduri externe nerambursabile postaderare si fonduri de la buget - institutii publice finantate integral din buget (ct.4540504)	342.4	0	0
291.	Sume de primit de la Autoritatile de Certificare/ Autoritatile de Management/ Agentiile de Plati - FONDURI EXTERNE NERAMBURSABILE POSTADERARE ( ct. 4580301)	343	0	0
292.	Sume de primit de la Autoritatile de Certificare/ Autoritatile de Management /Agentiile de Plati - FONDURI DE LA BUGET ( ct. 4580302)	344	0	0
293.	Sume solicitate la rambursare aferente fondurilor externe nerambursabile postaderare A@n curs de virare la buget (ct.8077000)	345	0	0
294.	<b>DATORII FINANCIARE</b>	<b>350</b>	<b>X</b>	<b>X</b>
295.	<b>NUMERAR SI DEPOZITE, din care:</b>	<b>351</b>	<b>X</b>	<b>X</b>
296.	<b>Alte depozite</b>	<b>352</b>	<b>X</b>	<b>X</b>
297.	<b>Alte depozite</b>	<b>353</b>	<b>65,178</b>	<b>0</b>
298.	- salariatilor (S143)	354	65,178	0
299.	- operatorilor economici (S11)	355	0	0
300.	- institutiilor publice, din care: (rd.357+358+359)	<b>356</b>	<b>0</b>	<b>0</b>
301.	- Administratia centrala (S1311)	357	0	0
302.	- Administratia locala (S1313)	358	0	0
303.	- Asigurari sociale (S1314)	359	0	0
304.	Disponibilitati ale Comisiei Europene la Trezoreria Statului (ct.5120700)	360	0	0
305.	<b>A@MPRUMUTURI PE BAZA DE TITLURI, ALTELE DECAT ACTIUNI</b>	<b>370</b>	<b>X</b>	<b>X</b>
306.	<b>A@MPRUMUTURI PE BAZA DE TITLURI pe termen scurt altele decat actiuni si produse financiare derivate)</b>	<b>371</b>	<b>X</b>	<b>X</b>
307.	<b>A@mprumuturi pe baza de titluri pe termen scurt altele decat actiuni si produse financiare derivate emise de catre administratia centrala, (ct.5190109+ct.1610100-1690100). Total (rd.373+374+375+376), din care, achizitionate de:</b>	<b>372</b>	<b>0</b>	<b>0</b>
308.	-Banca centrala (S.121)	373	0	0
309.	- Societati care accepta depozite, exclusiv banca centrala (S.122)	374	0	0
310.	- Alti rezidenti (Alti intermediari financiari, exclusiv societatile de asigurare si fondurile de pensii, Auxiliari financiari, Societati de asigurare, Fondurile de pensii) (S.125, S.126, S.128, S.129)	375	0	0
311.	- Gospodariile populatiei (S.14)	375.1	0	0
312.	- Nerezidenti (State membre si institutii si organisme ale Uniunii Europene, State nonmembre si organizatii internationale nerezidente ale Uniunii Europene) (S.21,S.22)	376	0	0
313.	<b>Total (la valoare nominala) (rd.372)</b>	<b>377</b>	<b>0</b>	<b>0</b>
314.	Dobanzi de platit pentru A@mprumuturi pe baza de titluri pe termen scurt, altele decat actiuni si produse financiare derivate (ct.1680100+ct.5180604)	378	0	0
315.	<b>Total (A@n baze accrual) (cash+dobanzi)(rd.377+378)</b>	<b>379</b>	<b>0</b>	<b>0</b>
316.	<b>A@MPRUMUTURI PE BAZA DE TITLURI pe termen lung, altele decat actiuni si produse financiare derivate)</b>	<b>385</b>	<b>X</b>	<b>X</b>
317.	<b>A@mprumuturi pe baza de titluri pe termen lung altele decat actiuni si produse financiare derivate emise de catre administratia centrala, (ct.1610200-1690200). Total (rd. 387+388+389+390), din care achizitionate</b>	<b>386</b>	<b>0</b>	<b>0</b>


A	B	C	1	2
375.	<b>Credite pe termen lung provenind din reclassificarea creditelor comerciale A@n A@mprumuturi (Maastricht debt), conform deciziei Eurostat, (ct.1670208). Total (rd.448+449+450+451), din care acordate de:</b>	447	0	0
376.	- Societati care accepta depozite, exclusiv banca centrala (S.122) (ĂŽn cazul refinantarii fara regres a unei creante asupra guvernului)	448	0	0
377.	- Alti intermediari financiari, exclusiv societatile de asigurare si fondurile de pensii (S.125) (ĂŽn cazul refinantarii fara regres a unei creante asupra guvernului)	449	0	0
378.	- Nerezidenti (State membre si institutii si organisme ale Uniunii Europene, State nonmembre si organizatii internationale nerezidente ale Uniunii Europene) (S.21,S.22)	450	0	0
379.	- Societati nefinanciare (S.11) (ĂŽn cazul restructurarii creditelor comerciale)	451	0	0
380.	Dobanzi de platit aferente creditelor pe termen lung provenind din reclassificarea creditelor comerciale A@n A@mprumuturi (Maastricht debt), conform deciziei Eurostat, (ct.1680708). Total (rd.453+454+454.1+454.2) din care acordate de:	452	X	X
381.	- Societati care accepta depozite, exclusiv banca centrala (S.122) (ĂŽn cazul refinantarii fara regres a unei creante asupra guvernului)	453	X	X
382.	- Alti intermediari financiari, exclusiv societatile de asigurare si fondurile de pensii (S.125) (ĂŽn cazul refinantarii fara regres a unei creante asupra guvernului)	454	X	X
383.	- Nerezidenti (State membre si institutii si organisme ale Uniunii Europene, State nonmembre si organizatii internationale nerezidente ale Uniunii Europene) (S.21,S.22)	454.1	X	X
384.	- Societati nefinanciare (S.11) (ĂŽn cazul restructurarii creditelor comerciale)	454.2	X	X
385.	<b>ALTE CONTURI DE PLATIT</b>	455	X	X
386.	<b>Credite comerciale si avansuri primite</b>	456	X	X
387.	<b>Datorii comerciale necurente legate de livrari de bunuri si servicii (ct.4010200+ct.4030200+ct.4040200+ct.4050200+ct.4620201). Total (rd.458+459+463+464), din care catre:</b>	457	0	0
388.	- Societati nefinanciare (S.11)	458	0	0
389.	<b>- Institutii publice, din care (rd.460+461+462):</b>	459	0	0
390.	- Administratia centrala (exclusiv fondurile de securitate sociala) (S.1311)	460	0	0
391.	- Administratiile locale (exclusiv fondurile de securitate sociala) (S.1313)	461	0	0
392.	- Fonduri de securitate sociala (S.1314)	462	0	0
393.	- Alti rezidenti (Alti intermediari financiari, exclusiv societatile de asigurare si fondurile de pensii, Auxiliari financiari, Societati de asigurare, Fondurile de pensii) (S.125, S.126, S.128, S.129)	463	0	0
394.	- Nerezidenti (State membre si institutii si organisme ale Uniunii Europene, State nonmembre si organizatii internationale nerezidente ale Uniunii Europene) (S.21,S.22)	464	0	0
395.	<b>Datorii comerciale curente legate de livrari de bunuri si servicii (ct.4010100+ct.4030100 + ct.4040100 + ct.4050100+ct.4080000 +ct.4190000 +ct.4620101). Total (rd.466+467+468.1+468.2), din care catre:</b>	465	17,576	45,079
396.	- Societati nefinanciare (S.11)	466	17,576	45,079
397.	<b>- Institutii publice, din care (rd.467.1+467.2+467.3):</b>	467	0	0
398.	- Administratia centrala (exclusiv fondurile de securitate sociala) (S.1311)	467.1	0	0
399.	- Administratiile locale (exclusiv fondurile de securitate sociala) (S.1313)	467.2	0	0
400.	- Fonduri de securitate sociala (S.1314)	467.3	0	0
401.	- Alti rezidenti (Alti intermediari financiari, exclusiv societatile de asigurare si fondurile de pensii, Auxiliari financiari, Societati de asigurare, Fondurile de pensii) (S.125, S.126, S.128, S.129)	468.1	0	0
402.	- Nerezidenti (State membre si institutii si organisme ale Uniunii Europene, State nonmembre si organizatii internationale nerezidente ale Uniunii Europene) (S.21,S.22)	468.2	0	0
403.	Datorii din operatiuni de clearing, barter si cooperare economica (ct.4620109/5120800)	469	0	0
404.	<b>Alte datorii de platit exclusiv creditele comerciale si avansuri</b>	470	X	X
405.	Datoriile institutiilor publice catre bugete (ct. 4310100 + ct.4310200 + ct.4310300 + ct.4310400 + ct.4310500 + ct.4310600 + ct.4310700 + ct.4310700 + ct.4370100 + ct.4370200 + ct.4370300 + ct.4420300 + ct.4420801 + ct.4440000 +	471	73,586	107,635

A	B	C	1	2
	ct.4460100 + ct.4460200 + ct.4480100 +			
406.	Salariile angajatilor (ct. 4210000+ ct.4230000+ct.4260000 +ct.4270100+ct.4270300 +ct.4280101)	472	196,012	207,169
407.	Personal drepturi de natura salariala reprezentand sume prevazute prin hotarari judecatoresti devenite executarii sub un an(ct 4200101)	472.1	0	0
408.	Personal drepturi de natura salariala stabilite prin acte administrative emise de conducatorii institutiilor publice suplimentare fata de cele stabilite prin legislatia specifica , sub un an (ct.4200102)	472.2	0	0
409.	Alte drepturi cuvenite altor categorii de persoane (ct.4220100+ct. 4220200+ct.4260000+ct.4270200+ ct.4270300 +ct.4290000+ct.4380000)	473	0	0
410.	Datorii ale fondului de risc (ct.4620109+ct.4620209)	474	0	0
411.	Alte obligatii de plata cf. hotararilor definitive ale organismelor internationale ( amenzi, CE, CEDO, etc.) Total ( rd.475.1+475.2) (ct.4620109+ct.4620209), din care:	475	0	0
412.	- Institutii si organisme ale Uniunii Europene (S.212)	475.1	0	0
413.	- Gospodariile populatiei (S.14)	475.2	0	0
<b>414.</b>	<b>Total (rd.471+472+473+474+475)</b>	<b>476</b>	<b>269,598</b>	<b>314,804</b>
415.	Datorii din operatiuni cu fonduri externe nerambursabile de la Comisia Europeana / alti donatori	477	0	0
416.	Sume de restituit bugetului de stat din sume primite de la Comisia Europeana/alti donatori A@n contul platilor efectuate - FONDURI EXTERNE NERAMBURSABILE POSTADERARE ( ct. 4550501)	478	0	0
417.	Sume de restituit bugetului asigurarilor sociale de stat din sume primite de la Comisia Europeana/ alti donatori A@n contul platilor efectuate - FONDURI EXTERNE NERAMBURSABILE POSTADERARE (ct.4550502)	479	0	0
418.	Sume de restituit bugetelor fondurilor speciale din sume primite de la Comisia Europeana/alti donatori A@n contul platilor efectuate - FONDURI EXTERNE NERAMBURSABILE POSTADERARE (ct.4550503)	480	0	0
419.	Sume datorate beneficiarilor - institutii finantate din bugetul local- FONDURI EXTERNE NERAMBURSABILE POSTADERARE SI FONDURI DE LA BUGET( ct. 4540601)	481	0	0
420.	Sume datorate beneficiarilor - institutii finantate din venituri proprii/venituri proprii si subventii - FONDURI EXTERNE NERAMBURSABILE POSTADERARE SI FONDURI DE LA BUGET (ct. 4540602)	482	0	0
421.	Sume datorate beneficiarilor - institutii finantate din buget de stat, asigurari sociale de stat si fonduri speciale - FONDURI EXTERNE NERAMBURSABILE POSTADERARE SI FONDURI DE LA BUGET (ct. 4540603)	482.1	0	0
422.	Sume datorate beneficiarilor -ONG-uri, societati comerciale, etc. - FONDURI EXTERNE NERAMBURSABILE POSTADERARE SI FONDURI DE LA BUGET (ct.4540401+ ct.4540402)	483	0	0
423.	Sume datorate Comisiei Europene /alti donatori (ct.4500200+ct.4500400+ct.4500600+ct.4590000+ct.4620103) din care:	484	0	0
424.	Sume avansate de Comisia Europeana/alti donatori - FONDURI EXTERNE NERAMBURSABILE POSTADERARE (ct.4500600)	485	0	0
425.	Avansuri primite de la Autoritatile de Certificare/ Autoritatile de Management/ Agentiile de Plati - FONDURI EXTERNE NERAMBURSABILE POSTADERARE SI FONDURI DE LA BUGET (ct.4580501 + ct. 4580502)	486	0	0
<b>426.</b>	<b>Total (rd.478+479+480+481+482+482.1+483+484+486)</b>	<b>487</b>	<b>0</b>	<b>0</b>
<b>427.</b>	<b>Alte datorii</b>	<b>488</b>	<b>X</b>	<b>X</b>
428.	Provizioane necurente (ct.1510201+1510202+1510203+1510204+1510208), din care:	489	0	0
429.	Provizioane necurente, constituite conform O.M.F.P. 416/2013 reprezentand arierate A@n litigiu.( din soldul ct.1510201)	489.1	0	0
430.	Provizioane necurente, constituite conform OUG 71/2009 s,i OG 17/2012 reprezentand drepturi salariale c@ps,tigate A@n instant,a( ct.1510203.)	489.21	0	0
431.	Provizioane necurente reprezentand titluri de plata( emise A@n baza Legii 247/2005, decizii emise A@n temeiul Legilor 9/1998 s,i 290/2003, precum s,i titluri de despa(gubire emise de Comisia Nat,ionala( pentru compensarea imobilelor ( din soldul ct.15102	489.22	0	0
432.	Provizioane necurente, constituite conform O.G nr.40/2015 privind modificarea O.U.G. nr.9/2013 privind timbrul de mediu pentru autohehicule. ( din soldul	489.23	0	0


A	B	C	1	2
	ct.1510208)			
433.	Provizioane necurente, constituite conform Legii nr.113/2013 pentru aprobarea O.U.G. nr.93/2012 privind infiintarea, organizarea si functionarea Autoritatii de Supraveghere Financiara (din soldul ct.1510208)	489.24	0	0
434.	Provizioane necurente, constituite conform Legii nr.85/2016, privind plata diferentelor salariale cuvenite personalului didactic din invatamantul de stat pentru perioada octombrie 2008 - 13 mai 2011 (din soldul ct.1510203)	489.25	0	0
435.	Provizioane necurente pentru daune-interese moratorii sub forma dobânzii legale, pentru plata esalonata a sumelor prevazute în titluri executorii având ca obiect acordarea unor drepturi salariale personalului din sectorul bugetar (din soldul ct.1510203)	489.26	0	0
436.	Provizioane necurente ale Ministerului Justitiei si Ministerului Public, precum și ale institutiilor din subordinea acestora, pentru sumele rezultate prin hotarari judecatoresti definitive, din aplicarea Deciziei Curtii Constitutionale nr. 794/15.12.2016, Ordinului presedintelui	489.27	0	0
437.	Provizioane curente (ct.1510101+1510102+1510103+1510104+1510108),din care:	489.3	442,161	442,161
438.	Provizioane curente, constituite conform O.M.F.P. 416/2013 reprezentand arierate în litigiu (din soldul ct.1510101).	489.4	0	0
439.	Provizioane curente, constituite conform OUG 71/2009 si OG 17/2012 reprezentand drepturi salariale castigate în instanta (ct.1510103).	489.5	0	0
440.	Provizioane curente reprezentând titluri de plata emise în baza Legii 247/2005, decizii emise în temeiul Legilor 9/1998 si 290/2003, precum si titluri de despagubire emise de Comisia Nationala pentru compensarea imobilelor ( din soldul ct.1510101)	489.6	0	0
443.	Provizioane curente, constituite conform Legii nr.85/2016, privind plata diferentelor salariale cuvenite personalului didactic din invatamantul de stat pentru perioada octombrie 2008 - 13 mai 2011(din soldul ct.1510103)	489.9	0	0
444.	Provizioane curente pentru daune-interese moratorii sub forma dobânzii legale, pentru plata esalonata a sumelor prevazute în titluri executorii având ca obiect acordarea unor drepturi salariale personalului din sectorul bugetar (din soldul ct.1510103)	489.10	0	0
445.	Provizioane curente ale Ministerului Justitiei si Ministerului Public, precum si ale institutiilor din subordinea acestora, pentru sumele rezultate prin hotarari judecatoresti definitive, din aplicarea Deciziei Curtii Constitutionale nr. 794/15.12.2016, Ordinului presedintelui	489.92	0	0
<b>446.</b>	<b>Plati restante</b>	<b>490</b>	<b>X</b>	<b>X</b>
<b>447.</b>	<b>Plati restante ale institutiilor publice din administratia centrala -(reprezentand datorii neachitate la termen) din operatiuni comerciale Total (rd.492+493+497+498)din care, catre:</b>	<b>491</b>	<b>X</b>	<b>X</b>
448.	- Societati nefinanciare (S.11)	492	X	X
<b>449.</b>	<b>- Institutii publice, din care (rd.494+495+496):</b>	<b>493</b>	<b>X</b>	<b>X</b>
450.	- Administratia centrala (exclusiv fondurile de securitate sociala) (S.1311)	494	X	X
451.	- Administratiile locale (exclusiv fondurile de securitate sociala) (S1313)	495	X	X
452.	- Fonduri de securitate sociala (S.1314)	496	X	X
453.	- Alti rezidenti (Alti intermediari financiari, exclusiv societatile de asigurare si fondurile de pensii, Auxiliari financiari, Societati de asigurare, Fondurile de pensii) (S.125, S.126, S.128, S.129)	497	X	X
454.	- Nerezidenti (State membre si institutii si organisme ale Uniunii Europene, State nonmembre si organizatii internationale nerezidente ale Uniunii Europene) (S.21,S.22)	498	X	X
455.	Plati restante ale institutiilor publice din administratia centrala (reprezentand datorii neachitate la termen ) catre bugetul general consolidat	499	X	X
456.	Plati restante ale institutiilor publice din administratia centrala (reprezentand datorii neachitate la termen) din drepturi salariale neachitate	500	X	X
457.	Plati restante ale institutiilor publice din administratia centrala catre alte categorii de persoane. (reprezentand datorii neachitate la termen) din burse, ajutoare si alte drepturi neachitate	501	X	X
<b>458.</b>	<b>Plati restante ale institutiilor publice din administratia centrala (reprezentand datorii neachitate la termen) din imprumuturi nerambursate la scadenta . Total (rd.503+504+505) din care catre:</b>	<b>502</b>	<b>X</b>	<b>X</b>

A	B	C	1	2
459.	- Societati care accepta depozite, exclusiv banca centrala (S.122)	503	X	X
460.	- Alti rezidenti (Alti intermediari financiari, exclusiv societatile de asigurare si fondurile de pensii, Auxiliari financiari, Societati de asigurare, Fondurile de pensii) (S.125, S.126, S.128, S.129)	504	X	X
461.	- Nerezidenti (State membre si institutii si organisme ale Uniunii Europene, State nonmembre si organizatii internationale nerezidente ale Uniunii Europene) (S.21,S.22)	505	X	X
462.	<b>Plati restante ale institutiilor publice din administratia centrala (reprezentand datorii neachitate la termen ) din dobanzi restante, Total (rd.507+508+509) din care catre:</b>	506	X	X
463.	- Societati care accepta depozite, exclusiv banca centrala (S.122)	507	X	X
464.	- Alti rezidenti (Alti intermediari financiari, exclusiv societatile de asigurare si fondurile de pensii, Auxiliari financiari, Societati de asigurare, Fondurile de pensii) (S.125, S.126, S.128, S.129)	508	X	X
465.	- Nerezidenti (State membre si institutii si organisme ale Uniunii Europene, State nonmembre si organizatii internationale nerezidente ale Uniunii Europene) (S.21,S.22)	509	X	X
466.	Creditori bugetari (ct.467)	510	X	X
467.	<b>Total (rd.491+499+500+501+502+506+510)</b>	525	X	X

Conducatorul institutiei,



Conducatorul compartimentului  
financiar-contabil,






C O N T U L		Sold initial	Rulaj cumulat	Sume curente	Sold final
Simbol	: Tip	Debit/Credit	Debit/Credit	Debit/Credit	Debit/Credit
101000001G860200		0.00	0.00	0.00	0.00
Fondul bunurilor car		22510226.00	0.00	22510226.00	22510226.00
e alc dom public					
102010101G860200		0.00	0.00	0.00	0.00
Fondul bunurilor car		1524391.00	0.00	1524391.00	1524391.00
e alc dom privat st					
117000001G860200		0.00	0.00	0.00	0.00
Rezultatul reportat		1086546.42	155686.01	1242232.43	1242232.43
121000001G860200		0.00	13703353.69	13703353.69	0.00
Rezultatul patrimoni		155686.01	13751179.64	13906865.65	203511.96
al					
151010101G860200		0.00	0.00	0.00	0.00
Provizioane pentru l		442160.92	0.00	442160.92	442160.92
itigii, amenzi, pena					
CLASA 1 CONTURI DE		0.00	13703353.69	13703353.69	0.00
CAPITALURI		25719010.35	13906865.65	39625876.00	25922522.31
208010001G860200		1599.96	0.00	1599.96	1599.96
PROGRAME INFORMATICE		0.00	0.00	0.00	0.00
211010001G860200		14074894.00	0.00	14074894.00	14074894.00
TERENURI PATRIM. PUB		0.00	0.00	0.00	0.00
LIC STAT					
212090101G860200		9959723.00	0.00	9959723.00	9959723.00
Constructii - alte a		0.00	0.00	0.00	0.00
ctive fixe					
213010001G860200		1020257.63	24575.00	1044832.63	1044832.63
ECHIP. TEHN.		0.00	0.00	0.00	0.00
213020001G860200		1468578.46	23200.00	1491778.46	1491778.46
AP.INST.MAS.		0.00	0.00	0.00	0.00
213030001G860200		803610.97	87000.00	890610.97	890610.97
MIJL.TRANSP.		0.00	0.00	0.00	0.00
213040001G860200		750793.99	71556.00	822349.99	781954.33
PLANTATII		0.00	40395.66	40395.66	0.00
214000001G860200		199146.88	0.00	199146.88	199146.88
MOB.AP.BIR.ECHIP.PR.		0.00	0.00	0.00	0.00
280080101G860200		0.00	0.00	0.00	0.00
Amortizarea programe		849.98	366.77	1216.75	1216.75
lor informatice					
281030101G860200		0.00	0.00	0.00	0.00
amortiz echip tehnol		669541.23	53927.44	723468.67	723468.67
ogice					
281030201G860200		0.00	0.00	0.00	0.00
amortiz ap si instal		1400976.91	16967.30	1417944.21	1417944.21
de mas si control					

C O N T U L		Sold initial	Rulaj cumulat	Sume curente	Sold final
Simbol	Tip	Debit/Credit	Debit/Credit	Debit/Credit	Debit/Credit
281030301G860200		0.00	0.00	0.00	0.00
amortiz mijl de tran sport		624315.22	59830.17	684145.39	684145.39
281030401G860200		0.00	40395.66	40395.66	0.00
amortiz animalelor si plantatiilor		298162.06	23573.74	321735.80	281340.14
281040001G860200		0.00	0.00	0.00	0.00
Amort.mobilier,ap.bi rotice, ech.protecti		164791.77	12737.04	177528.81	177528.81
291030101G860200		0.00	0.00	0.00	0.00
Ajustari echipamente		74157.02	28945.85	103102.87	103102.87
291030201G860200		0.00	0.00	0.00	0.00
Ajustari instalatii		45885.00	6562.00	52447.00	52447.00
291030301G860200		0.00	136473.50	136473.50	0.00
AJUSTARI MIJL TRANSP ORT		173318.00	0.00	173318.00	36844.50
291040001G860200		0.00	0.00	0.00	0.00
Ajustari pentru depreciere 214		6815.77	643.45	7459.22	7459.22
CLASA 2 CONTURI DE ACTIVE FIXE		28278604.89	383200.16	28661805.05	28444540.23
		3458812.96	243949.42	3702762.38	3485497.56
302010001G860200		68467.51	568544.14	637011.65	200060.97
Materiale auxiliare		0.00	436950.68	436950.68	0.00
302020001G860200		6616.77	99675.19	106291.96	3344.88
Combustibili		0.00	102947.08	102947.08	0.00
302040001G860200		11043.20	56319.08	67362.28	18438.34
Piese de schimb		0.00	48923.94	48923.94	0.00
302050001G860200		1174.24	43309.16	44483.40	1527.53
Seminte si materiale de plantat		0.00	42955.87	42955.87	0.00
302080001G860200		13125.62	256030.76	269156.38	67027.55
alte materiale consumabile		0.00	202128.83	202128.83	0.00
303020001G860200		248149.94	44558.59	292708.53	263120.34
OB.INV. IN FOLOSINTA		0.00	29588.19	29588.19	0.00
331000101G860200		295053.37	6644178.52	6939231.89	102409.72
PRODUCTIE IN CURS FERMA CD		0.00	6836822.17	6836822.17	0.00
331000401G860200		92793.72	2130119.47	2222913.19	31066.80
PRODUCTIE IN CURS PE PINIERA		0.00	2191846.39	2191846.39	0.00
345000101G860200		81617.45	364777.78	446395.23	78194.41
PRODUSE FINITE FERMA CERCETARE-DEZV		0.00	368200.82	368200.82	0.00

C O N T U L		Sold initial	Rulaj cumul	Sume curente	Sold final
Simbol	: Tip	Debit/Credit	Debit/Credit	Debit/Credit	Debit/Credit
345000401G860200		6479.24	54624.68	61103.92	9045.62
PRODUSE FINITE PEPIN		0.00	52058.30	52058.30	0.00
IERA					
346000101G860200		415.44	0.00	415.44	0.00
PROD.REZID.FERMA C-D		0.00	415.44	415.44	0.00
371000101G860200		455.00	385494.10	385949.10	316.50
MARFURI		0.00	385632.60	385632.60	0.00
378000101G860200		0.00	109634.32	109634.32	0.00
Adaos MAG PREZENT		167.16	109557.14	109724.30	89.98
381000101G860200		24909.52	0.00	24909.52	24909.52
Ambalaje		0.00	0.00	0.00	0.00
392010001G860200		0.00	35.44	35.44	0.00
Ajustari pentru depr		711.92	0.00	711.92	676.48
eciere m cons si amb					
392020001G860200		0.00	2577.52	2577.52	0.00
Ajustari pentru depr		12747.38	0.00	12747.38	10169.86
eciere ob inv					
CLASA 3 CONTURI DE		850301.02	10759878.75	11610179.77	799462.18
STOCURI SI PRODUCTI		13626.46	10808027.45	10821653.91	10936.32
E in CURS					
401010001G860200		0.00	1060915.69	1060915.69	0.00
Furnizori sub 1 an		730.26	1067040.40	1067770.66	6854.97
404010001G860200		0.00	139444.25	139444.25	0.00
Furnizori de active		0.00	139444.25	139444.25	0.00
fixe sub 1 an					
411010101G860200		7200.44	460040.87	467241.31	17985.00
Clienti cu termen su		0.00	449256.31	449256.31	0.00
b 1 an					
421000101G860200		0.00	2753454.00	2753454.00	0.00
Personal - salarii d		0.00	2753454.00	2753454.00	0.00
atorate					
423000001G860200		0.00	38860.00	38860.00	0.00
Personal - ajutoare		0.00	38860.00	38860.00	0.00
si indemnizatii dato					
425000101G860200		0.00	47746.00	47746.00	0.00
Avansuri acordate pe		0.00	47746.00	47746.00	0.00
rsonalului					
427010001G860200		0.00	1819894.00	1819894.00	0.00
Retineri din salarii		138958.00	1822946.00	1961904.00	142010.00
428010101G860200		0.00	0.00	0.00	0.00
GARANTII GESTIONARI		57053.79	8105.00	65158.79	65158.79
431020001G860200		0.00	645070.00	645070.00	0.00
CAS SALARIAT		48173.00	662157.00	710330.00	65260.00

C O N T U L		Sold initial	Rulaj cumulat	Sume curente	Sold final
Simbol	Tip	Debit/Credit	Debit/Credit	Debit/Credit	Debit/Credit
431040001G860200		0.00	281794.00	281794.00	0.00
CASS SALARIAT		20180.00	285743.00	305923.00	24129.00
431060001G860200		0.00	61215.00	61215.00	0.00
CAM		4593.00	61994.00	66587.00	5372.00
442030001G860200		0.00	41894.81	41894.81	0.00
Taxa pe valoarea ada ugata de plata		0.00	41894.81	41894.81	0.00
442040001G860200		32309.11	46853.15	79162.26	37267.45
TVA DE RECUPERAT		0.00	41894.81	41894.81	0.00
442060001G860200		0.00	96566.45	96566.45	0.00
TVA DEDUCTIBILA		0.00	96566.45	96566.45	0.00
442070001G860200		0.00	91608.11	91608.11	0.00
TVA COLECTATA		0.00	91608.11	91608.11	0.00
442080101G860200		156.11	3603.74	3759.85	814.11
TVA ded.la plata		0.00	2945.74	2945.74	0.00
442080301G860200		0.00	33375.86	33375.86	0.00
tva neex aferenta st ocuri		72.65	33353.74	33426.39	50.53
444000101G860200		0.00	4206.00	4206.00	0.00
IMPOZIT venit salari i PERM		220.00	15381.00	15601.00	1139.00
444000201G860200		0.00	14163.00	14163.00	0.00
IMPOZIT-ZIL		420.00	15222.00	15642.00	1479.00
446010201G860200		0.00	2580.00	2580.00	0.00
taxa cladiri		0.00	2580.00	2580.00	0.00
446010301G860200		0.00	3222.84	3222.84	0.00
ALTE TAXE LOCALE		0.00	3222.84	3222.84	0.00
461010901G860200		52684.00	12844.00	65528.00	25379.00
Debitori sub 1 an - alte cr		0.00	40149.00	40149.00	0.00
461011001G860200		2.10	1787.28	1789.38	0.28
AVANSURI NEDECONTATE		0.00	1789.10	1789.10	0.00
461014401G860200		133672.00	372194.00	505866.00	257618.00
ADER 6.3.4		0.00	248248.00	248248.00	0.00
461014501G860200		0.00	48670.00	48670.00	34069.00
ADER 6.3.3		0.00	14601.00	14601.00	0.00
461014601G860200		0.00	20000.00	20000.00	14000.00
ADER 6.1.3		0.00	6000.00	6000.00	0.00
461014701G860200		0.00	37500.00	37500.00	0.00
ADER 6.1.4		0.00	37500.00	37500.00	0.00
461014801G860200		0.00	19200.00	19200.00	13200.00
ADER 6.3.22		0.00	6000.00	6000.00	0.00

C O N T U L		Sold initial	Rulaj cumulat	Sume curente	Sold final
Simbol	: Tip	Debit/Credit	Debit/Credit	Debit/Credit	Debit/Credit
461021101G860200		0.00	108338.00	108338.00	0.00
Sume platite zilieri lor in cursul lunii		0.00	108338.00	108338.00	0.00
462010301G860200		0.00	32845.35	32845.35	0.00
CREDITORI DIV.- NICO FLOR	16845.35	16845.35	16000.00	32845.35	0.00
462011101G860200		0.00	64.92	64.92	0.00
AVANSURI NEDECONTATE	0.00	0.00	64.92	64.92	0.00
462011201G860200		0.00	203866.00	203866.00	0.00
SUME DATORATE ZILIER ILOR	0.00	0.00	203866.00	203866.00	0.00
462011301G860200		0.00	20550.00	20550.00	0.00
ICDP PITESTI	0.00	0.00	58774.00	58774.00	38224.00
472000001G860200		0.00	0.00	0.00	0.00
Venituri inregistrat e in avans	4342.00	4342.00	200.55	4542.55	4542.55
481010101G860200		0.00	3006328.00	3006328.00	0.00
Decontari privind op financiare	0.00	0.00	3006328.00	3006328.00	0.00
CLASA 4	226023.76	226023.76	11530695.32	11756719.08	400332.84
CONTURI DE TERTI	291588.05	291588.05	11429274.03	11720862.08	364475.84
512050201G860200		0.00	40016.46	40016.46	0.00
Sume in curs de deco ntare cec card pos	0.00	0.00	40016.46	40016.46	0.00
531010101G860200		0.00	723367.32	723367.32	0.00
Casa in lei	0.00	0.00	723367.32	723367.32	0.00
532080001G860200		0.00	64000.00	64000.00	0.00
Alte valori	0.00	0.00	64000.00	64000.00	0.00
542010301G860200		0.00	860.72	860.72	0.00
GUZU GEORGETA	0.00	0.00	860.72	860.72	0.00
542010401G860200		0.00	3604.12	3604.12	0.00
JAKAB ZSOLT	0.00	0.00	3604.12	3604.12	0.00
542010801G860200		0.00	1150.34	1150.34	0.00
ROSU MARES SMARANDA	0.00	0.00	1150.34	1150.34	0.00
542011201G860200		0.00	977.38	977.38	0.00
MOLDOVAN CLAUDIU	0.00	0.00	977.38	977.38	0.00
542011401G860200		0.00	10768.06	10768.06	0.00
ZAGRAI IOAN	0.00	0.00	10768.06	10768.06	0.00
542011501G860200		0.00	5576.99	5576.99	0.00
ZAGRAI LUMINITA	0.00	0.00	5576.99	5576.99	0.00
542012201G860200		0.00	2633.30	2633.30	0.00
LUPUTAN ANDREI	0.00	0.00	2633.30	2633.30	0.00

C O N T U L		Sold initial	Rulaj cumulat	Sume curente	Sold final
Simbol	: Tip	Debit/Credit	Debit/Credit	Debit/Credit	Debit/Credit
542012301G860200		0.00	623.52	623.52	0.00
HAJA FLORIN		0.00	623.52	623.52	0.00
542012601G860200		0.00	40.00	40.00	0.00
CHIVU AURICA		0.00	40.00	40.00	0.00
542012701G860200		0.00	101.61	101.61	0.00
MOLDOVAN LOREDANA		0.00	101.61	101.61	0.00
542012801G860200		0.00	926.34	926.34	0.00
SOFRON ANCA		0.00	926.34	926.34	0.00
542012901G860200		0.00	2995.42	2995.42	0.00
BOARIU EMIL		0.00	2995.42	2995.42	0.00
542013101G860200		0.00	504.64	504.64	0.00
SIPOS FRANCISC		0.00	504.64	504.64	0.00
542013501G860200		0.00	386.04	386.04	0.00
MITRE VIOREL		0.00	386.04	386.04	0.00
542013601G860200		0.00	4143.72	4143.72	0.00
LEAU ALEXANDRA MARIA		0.00	4143.72	4143.72	0.00
542013701G860200		0.00	1289.00	1289.00	0.00
VLASIN LARISA		0.00	1289.00	1289.00	0.00
542013801G860200		0.00	63.81	63.81	0.00
CHINDRIS DANILA		0.00	63.81	63.81	0.00
542013901G860200		0.00	202.00	202.00	0.00
CEUCA VASILE		0.00	202.00	202.00	0.00
542014001G860200		0.00	61.83	61.83	0.00
MICU REMUS SORIN		0.00	61.83	61.83	0.00
550010201G860200		60635.04	11721.29	72356.33	72356.33
CEC BANK DEPOZITE GA		0.00	0.00	0.00	0.00
RANTII GESTIONARI					
550010301G860200		4542.56	-0.01	4542.55	4542.55
CEC BANK DEP CAUTIUN		0.00	0.00	0.00	0.00
I SI GAR CONTRACT					
561010001G860200		0.00	4348443.42	4348443.42	0.00
TREZORERIE Disponibi		0.00	4348443.42	4348443.42	0.00
l inst v pr si subv					
561010201G860200		690.30	12100.55	12790.85	357.45
CEC BANK CONT CURENT		0.00	12433.40	12433.40	0.00
RON					
561010301G860200		655.64	8548.17	9203.81	478.81
CEC BANK CONT CURENT		0.00	8725.00	8725.00	0.00
GARANTII MATERIALE					
561010401G860200		248.74	11925.99	12174.73	25.77
CEC BANK EURO		0.00	12148.96	12148.96	0.00
561030001G860200		61335.87	0.00	61335.87	61335.87
Rez exec din anii pr		0.00	0.00	0.00	0.00
ec					

C O N T U L		Sold initial	Rulaj cumulat	Sume curente	Sold final
Simbol	: Tip	Debit/Credit	Debit/Credit	Debit/Credit	Debit/Credit
581010101G860200		0.00	713051.92	713051.92	0.00
Viramente interne -		0.00	713051.92	713051.92	0.00
acitivitatea operatio					
CLASA 5 CONTURI LA		128108.15	5970083.95	6098192.10	139096.78
TREZORERII SI INSTI		0.00	5959095.32	5959095.32	0.00
TUTII DE C					
602010001G860200		0.00	147698.51	147698.51	0.00
Cheltuieli cu materi		0.00	147698.51	147698.51	0.00
ale auxiliare					
602020001G860200		0.00	66240.29	66240.29	0.00
Chetuieli privind co		0.00	66240.29	66240.29	0.00
mbustibilul					
602040001G860200		0.00	32431.85	32431.85	0.00
Cheltuieli privind p		0.00	32431.85	32431.85	0.00
iesele de schimb					
602050001G860200		0.00	21953.98	21953.98	0.00
Cheltuieli privind s		0.00	21953.98	21953.98	0.00
emint si mater plant					
602080001G860200		0.00	84399.23	84399.23	0.00
Cheltuieli privind a		0.00	84399.23	84399.23	0.00
lte materiale consum					
603000001G860200		0.00	3750.82	3750.82	0.00
Cheltuieli privind o		0.00	3750.82	3750.82	0.00
biectele de inventar					
607000101G860200		0.00	242208.23	242208.23	0.00
Cheltuieli privind m		0.00	242208.23	242208.23	0.00
arfurile					
608000001G860200		0.00	761.75	761.75	0.00
Cheltuieli privind a		0.00	761.75	761.75	0.00
mbalajele					
610000001G860200		0.00	93529.37	93529.37	0.00
Cheltuieli privind e		0.00	93529.37	93529.37	0.00
nergia si apa					
611000001G860200		0.00	34821.64	34821.64	0.00
Cheltuieli cu intret		0.00	34821.64	34821.64	0.00
inerea si reparatiil					
613000001G860200		0.00	6411.70	6411.70	0.00
Cheltuieli cu primel		0.00	6411.70	6411.70	0.00
e de asigurare					
614000001G860200		0.00	11769.20	11769.20	0.00
Cheltuieli cu deplas		0.00	11769.20	11769.20	0.00
ari, detasari, trans					
623000001G860200		0.00	4647.07	4647.07	0.00
Cheltuieli de protoc		0.00	4647.07	4647.07	0.00
ol, reclama si publi					

C O N T U L		Sold initial	Rulaj cumulat	Sume curente	Sold final
Simbol	: Tip	Debit/Credit	Debit/Credit	Debit/Credit	Debit/Credit
624010001G860200		0.00	6515.26	6515.26	0.00
Cheltuieli cu transp ortul de bunuri		0.00	6515.26	6515.26	0.00
624020001G860200		0.00	42.02	42.02	0.00
Cheltuieli cu transp ortul de personal		0.00	42.02	42.02	0.00
626000001G860200		0.00	5523.93	5523.93	0.00
Cheltuieli postale s i taxe de telecomuni		0.00	5523.93	5523.93	0.00
627000001G860200		0.00	812.64	812.64	0.00
Cheltuieli cu servic ii bancare si asimil		0.00	812.64	812.64	0.00
628000001G860200		0.00	203102.24	203102.24	0.00
Alte cheltuieli cu s erviciile executate		0.00	203102.24	203102.24	0.00
628001201G860200		0.00	203866.00	203866.00	0.00
CHELTUIELI CU ZILIER II		0.00	203866.00	203866.00	0.00
635010001G860200		0.00	67072.53	67072.53	0.00
Cheltuieli cu alte i mp, taxe si varsam		0.00	67072.53	67072.53	0.00
641000101G860200		0.00	2779470.00	2779470.00	0.00
Cheltuieli cu salari ile personalului		0.00	2779470.00	2779470.00	0.00
642000001G860200		0.00	64000.00	64000.00	0.00
Cheltuieli salariale in natura		0.00	64000.00	64000.00	0.00
645070001G860200		0.00	61994.00	61994.00	0.00
CAM		0.00	61994.00	61994.00	0.00
658010901G860200		0.00	2083.87	2083.87	0.00
alte ch operat - alt e operatiuni		0.00	2083.87	2083.87	0.00
665010001G860200		0.00	60.76	60.76	0.00
Cheltuieli din difer ente de curs valutar		0.00	60.76	60.76	0.00
681010001G860200		0.00	167402.46	167402.46	0.00
Cheltuieli operation ale privind amortiza		0.00	167402.46	167402.46	0.00
681030001G860200		0.00	36151.30	36151.30	0.00
Chelt operat privind ajustari active fix		0.00	36151.30	36151.30	0.00
CLASA 6 CONTURI DE CHELTUIELI		0.00	4348720.65	4348720.65	0.00
		0.00	4348720.65	4348720.65	0.00
709010001G860200		0.00	9185469.79	9185469.79	0.00
VARIATIA PRODUCTIEI STOCATE		0.00	9185469.79	9185469.79	0.00



C O N T U L		Sold initial	Rulaj cumulat	Sume curente	Sold final
Simbol	: Tip	Debit/Credit	Debit/Credit	Debit/Credit	Debit/Credit
709020001G860200		0.00	9198841.03	9198841.03	0.00
VARIATIA PROD STOCAT		0.00	9198841.03	9198841.03	0.00
E SCAZUTE DIN GEST					
722000001G860200		0.00	71556.00	71556.00	0.00
VENITURI PROD. ACTIV		0.00	71556.00	71556.00	0.00
E FIXE CORP.					
751010101G860200		0.00	89573.23	89573.23	0.00
VENITURI FERMA CERCE		0.00	89573.23	89573.23	0.00
T.DEZV.					
751010401G860200		0.00	75658.57	75658.57	0.00
VENITURI PEPINIERA		0.00	75658.57	75658.57	0.00
751010501G860200		0.00	165386.35	165386.35	0.00
VENITURI PREST SERV		0.00	165386.35	165386.35	0.00
AGRICULTURA					
751010701G860200		0.00	353258.68	353258.68	0.00
VENITURI MAGAZIN PRE		0.00	353258.68	353258.68	0.00
ZENTARE					
751010801G860200		0.00	438790.00	438790.00	0.00
VENITURI PROIECTE DE		0.00	438790.00	438790.00	0.00
CERCETARE					
751010901G860200		0.00	133998.83	133998.83	0.00
VENITURI AGR APIA		0.00	133998.83	133998.83	0.00
751040301G860200		0.00	92308.35	92308.35	0.00
DIVERSE VENITURI		0.00	92308.35	92308.35	0.00
765010001G860200		0.00	0.00	0.00	0.00
Venituri din diferen		0.00	0.00	0.00	0.00
te de curs valutar					
766000001G860200		0.00	2981.93	2981.93	0.00
VENITURI DIN DOBANZI		0.00	2981.93	2981.93	0.00
770000001G860200		0.00	4348443.42	4348443.42	0.00
Finantarea de la bug		0.00	4348443.42	4348443.42	0.00
et					
772010001G860200		0.00	3006328.00	3006328.00	0.00
SUBVENTII DE LA BUGE		0.00	3006328.00	3006328.00	0.00
TUL DE STAT					
781030001G860200		0.00	136473.50	136473.50	0.00
Venituri din deprecii		0.00	136473.50	136473.50	0.00
ere active fixe					
781040101G860200		0.00	2612.96	2612.96	0.00
venituri din deprecii		0.00	2612.96	2612.96	0.00
ere stocuri					
CLASA 7 CONTURI DE		0.00	27301680.64	27301680.64	0.00
VENITURI SI FINANTa		0.00	27301680.64	27301680.64	0.00
RI					

C O N T U L Simbol : Tip	Sold initial Debit/Credit	Rulaj cumulat Debit/Credit	Sume curente Debit/Credit	Sold final Debit/Credit
	29483037.82	73997613.16	103480650.98	29783432.03
T O T A L GENERAL :	29483037.82	73997613.16	103480650.98	29783432.03

Director,  
IOAN ZAGRAI

Contabil-sef,  
GELA ROGOJINA

